



LES ENTREPRENEURS DE L'ARTISANAT

*Exploitation de l'enquête
INSEE/SINE 2010*

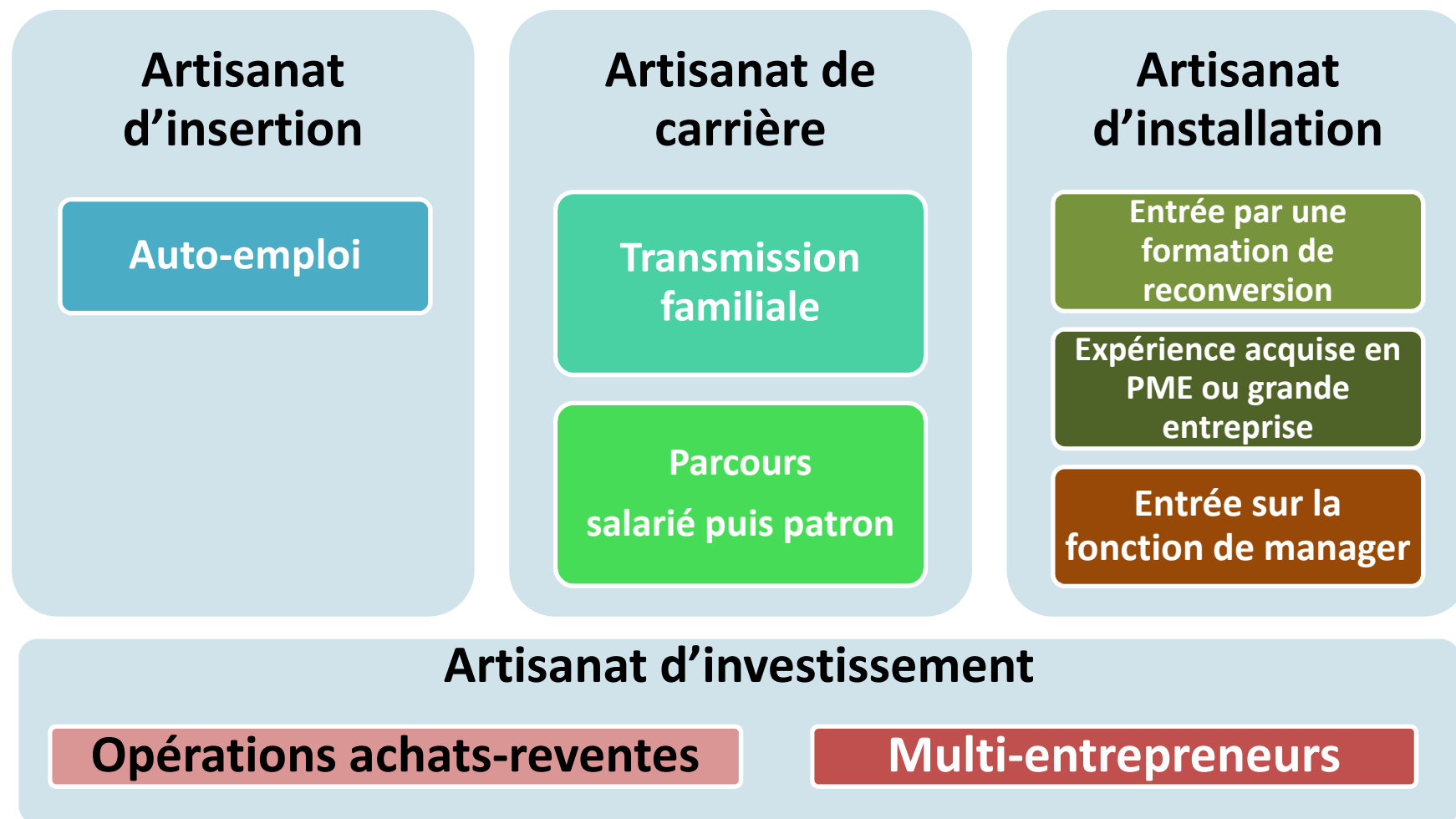
Avec le soutien de



direction générale de la compétitivité
de l'industrie et des services

Avril 2013

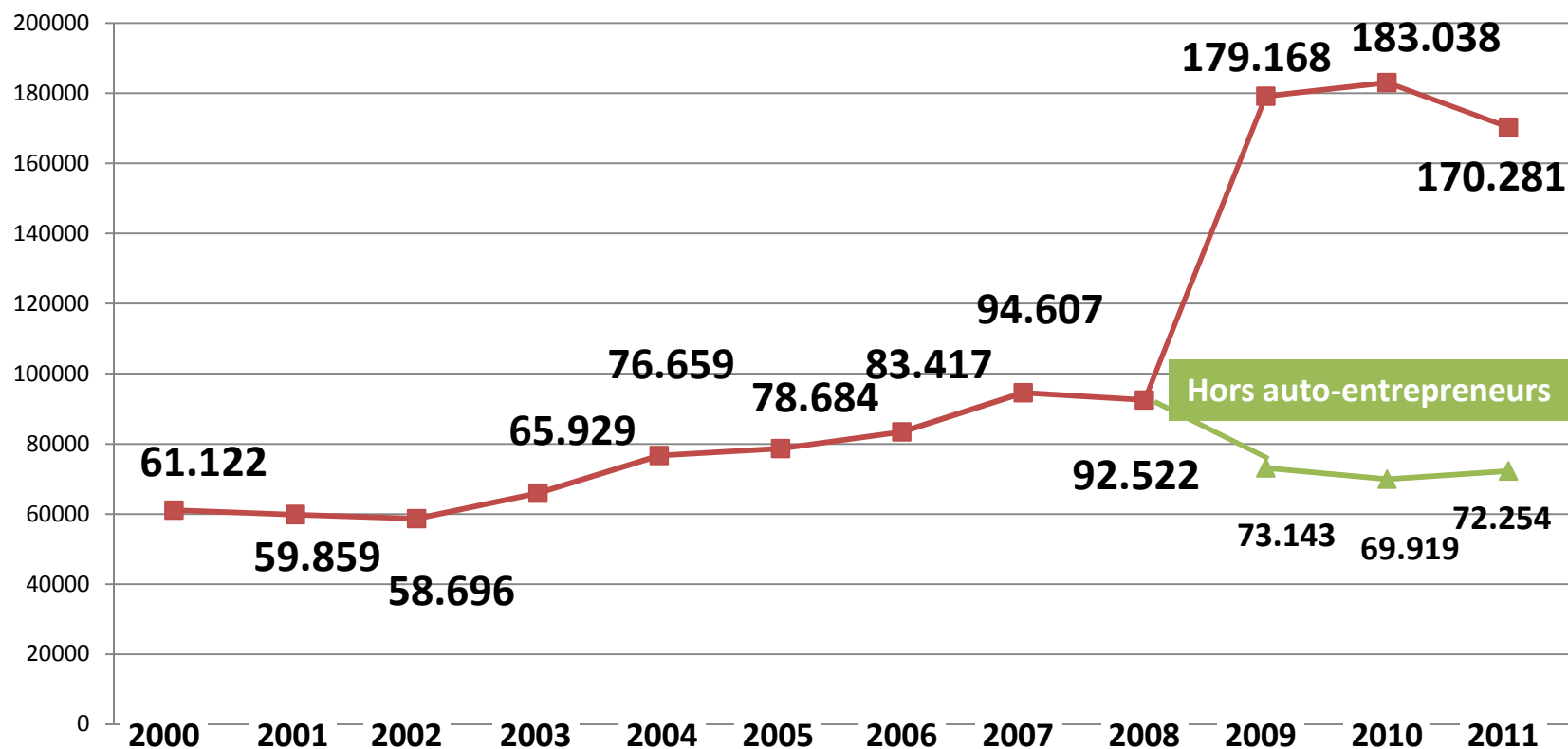
La création d'entreprise dans l'artisanat : diversité des modes d'entrée



Le régime « auto-entrepreneur » a provoqué l'envolée de la dynamique d'auto-emploi En revanche, les créations d'entreprises classiques diminuent.



Evolution du nombre d'entreprises artisanales 2000-2011
(source : INSEE)



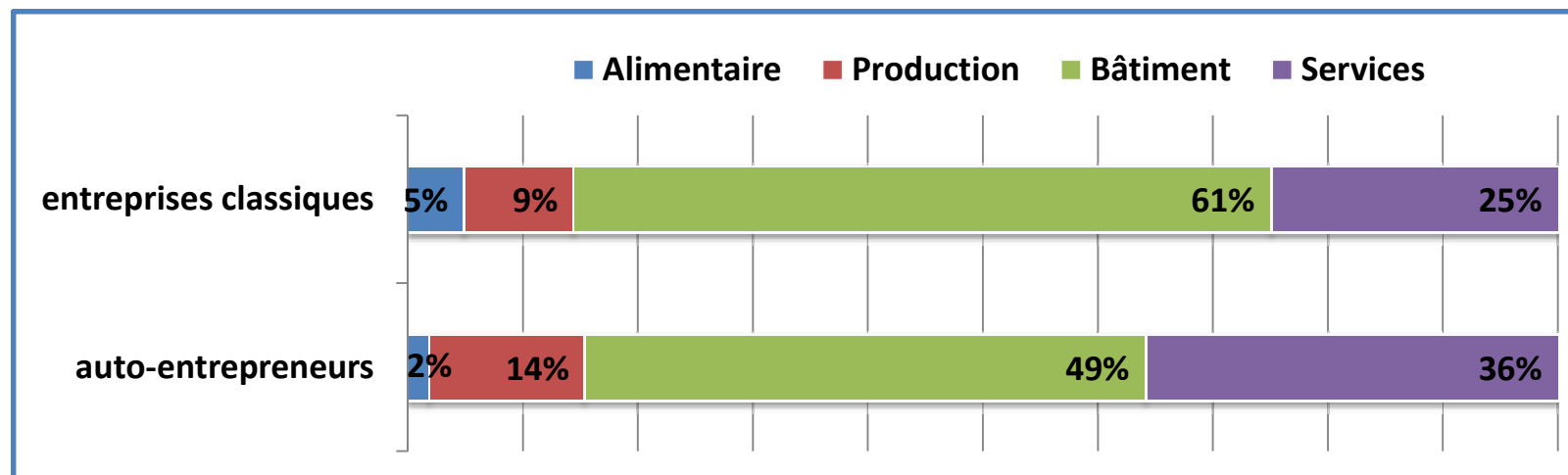
Répartition sectorielle des créations dans l'artisanat



Les installations d'auto-entrepreneurs sont plus importantes en nombre dans le secteur du bâtiment.

En proportion, elles touchent toutefois plus massivement :

- les activités de services (36% des AE, mais seulement 25% des créations d'entreprises classiques)
- mais aussi, fait plus inattendu, les activités de production (14% des auto-entrepreneurs contre 9% des entrepreneurs).



1/3 des créateurs s'installent dans l'artisanat.

Qui sont-ils ?



Source des données

L'enquête « SINE » est réalisée tous les 4 ans par l'INSEE auprès des créateurs-repreneurs d'entreprise immatriculés au 1^{er} semestre de l'année. La dernière enquête, réalisée en 2010, permet de dresser un portrait :

- 1) des entrepreneurs de l'artisanat (inscrits au répertoire des métiers)
- 2) des auto-entrepreneurs exerçant en 2010 une activité relevant du noyau dur de l'artisanat.

Le traitement des données a été commandé par l'ISM à l'INSEE.

Pour les entrepreneurs, une comparaison est faite avec les données de l'enquête précédente, réalisée en 2006.

Pour les auto-entrepreneurs, seules les données relatives aux « actifs » (ayant démarré une activité) ont été prises en compte.

Modes d'installation



Entrepreneurs

45% des immatriculations

91%
Créations pures

9%
reprises

- **Une baisse des installations par reprises ?
(9% contre 13% en 2006)**

Auto-entrepreneurs

55% des immatriculations

Statut avant l'installation



Les auto-entrepreneurs ne proviennent pas plus du chômage que les entrepreneurs :

- 5% étaient déjà chefs d'entreprises et ont fait un transfert de statut.
- 7% étaient intérimaires.
- la part des anciens inactifs, retraités et étudiants est aussi plus élevée.

INSEE/SINE 2010	Entrepreneurs	Auto-entrepreneurs
Chef d'entreprise	21 %	5%
Salarié	33%	35%
Intérimaire	NR	7%
Demandeur d'emploi	36%*	32%
Inactif	6%	12%
Retraité	2%	4%
Etudiant	1%	3%

() Ce statut est sans doute minoré dans leurs déclarations par les entrepreneurs, 45% d'entre eux ayant bénéficié de l'ACCRE.*

Nouveaux entrants



➤ **31% des entrepreneurs et 43% des auto-entrepreneurs avaient un métier différent de celui de leur entreprise**

Part des auto-entrepreneurs exerçant une activité différente au métier exercé auparavant



Bâtiment	Alimentation	Services	Production
25%	48%	51%	52%

➤ **34% des entrepreneurs et 39% des auto-entrepreneurs ont acquis leur expérience professionnelle en PME ou grande entreprise**

Qualification






- Diplôme le plus fréquent : CAP/BEP (32%)
- Forte progression des diplômés enseig. sup (26%)

	Entrepreneurs		Auto entrepreneurs
	2006	2010	2010
Aucun diplôme, brevet	26%	21%	24%
CAP, BEP	42%	 32%	33%
Bac technologique ou pro, brevet de maîtrise	13%	15%	14%
Baccalauréat général	5%	5%	7%
Dip. enseig. supérieur	15%	 26%	24%

Age des créateurs-repreneurs



- âge moyen d'installation  :
 - 18% de seniors-entrepreneurs.
- + de jeunes parmi les auto-entrepreneurs.

	Entrepreneurs		Auto-entrepreneurs
	2006	2010	2010
Jeunes (< 30 ans)	23%	 19%	
Seniors (<50 ans)	10%	 18%	17%

Hommes / Femmes



La part des femmes poursuit sa progression :
21% des entrepreneurs, 33% des auto-entrepreneurs

	Entrepreneurs	
	2006	2010
Total femmes	18% ↗	21%
Bâtiment		10%
Alimentation		13%
Services		39%
Production		20%

Auto-entrepreneurs
2010
33%
3%
37%
47%
48%

Coûts d'installation



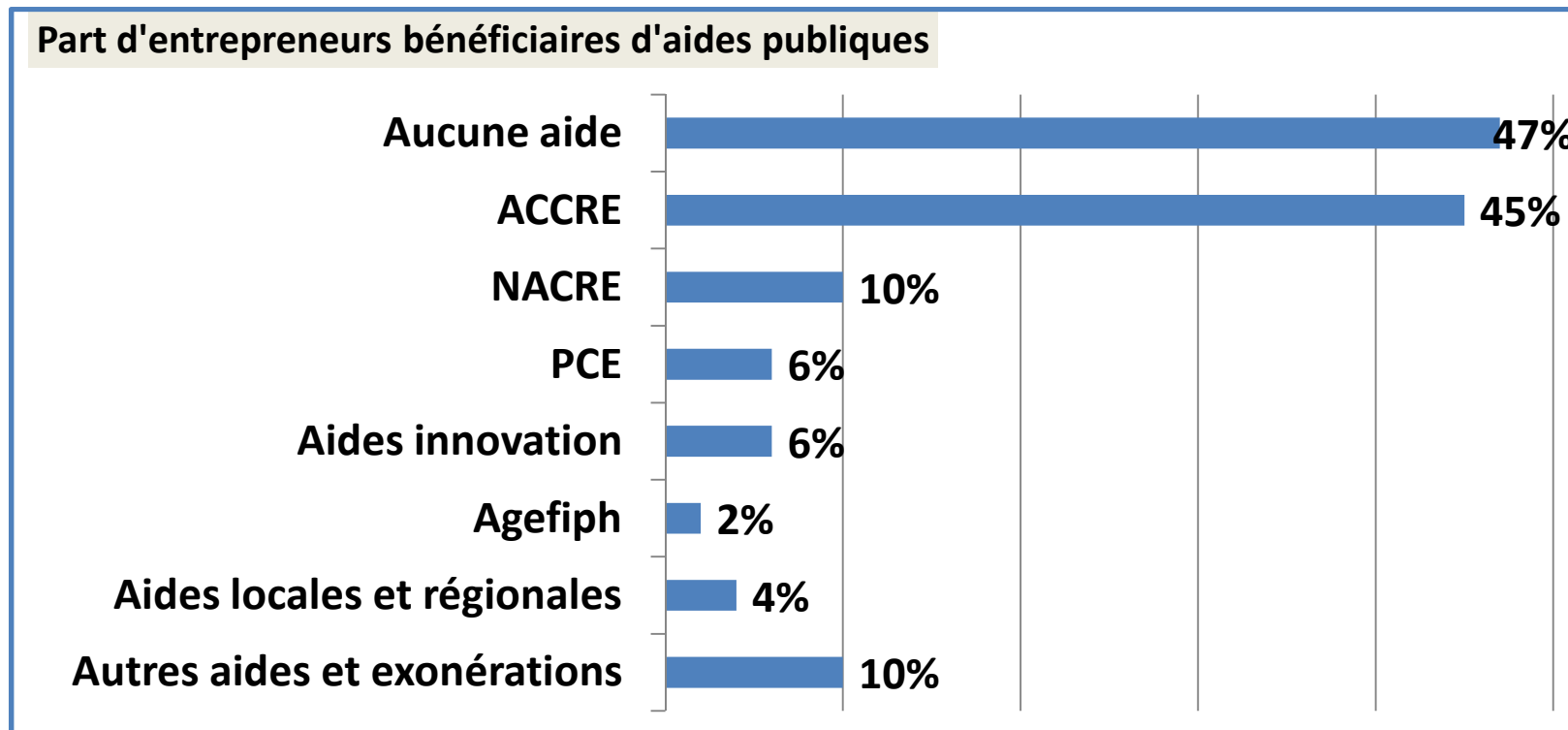
Entrepreneurs : hausse des installations les + capitalistiques
Auto-entrepreneurs : 75% s'installent avec moins de 2000 €
(dont 55% avec moins de 500 €)

	Entrepreneurs		Auto entrepreneurs
	2006	2010	2010
Moins de 2000 euros	17%	17%	75%
De 2000 à 8000 euros	33%	29%	19%
De 8000 à 16000 euros	19%	19%	4%
De 16.000 à 80.000 euros	25%	25%	1%
Plus de 80.000 euros	6%	10%	

Aides mobilisées



- 53% des entrepreneurs ont bénéficié d'une aide publique (principalement l'ACCRE pour 45% d'entre eux).
- Auto-entrepreneurs : 32% ont mobilisé l'ACCRE



Modalités de direction (hors auto-entrepreneurs)



- Baisse des conjoints dans l'entreprise : 10%
- Hausse des codirections avec un associé : 12%.

Comment dirigez-vous l'entreprise ?	2006		2010
Seul	73%		71%
Avec conjoint	14%	↘	10%
Avec un autre membre de la famille	5%		5%
Avec plusieurs associés	9%	↗	12%

Zoom sur les « auto-entrepreneurs »



Un effet d'aubaine

- 25 % auraient créé leur entreprise, dans tous les cas
- 5 % étaient déjà chefs d'entreprise/ ont changé de statut

Un effet d'appel (absence de risques financiers)

- 75% ne se seraient pas installés sans ce régime

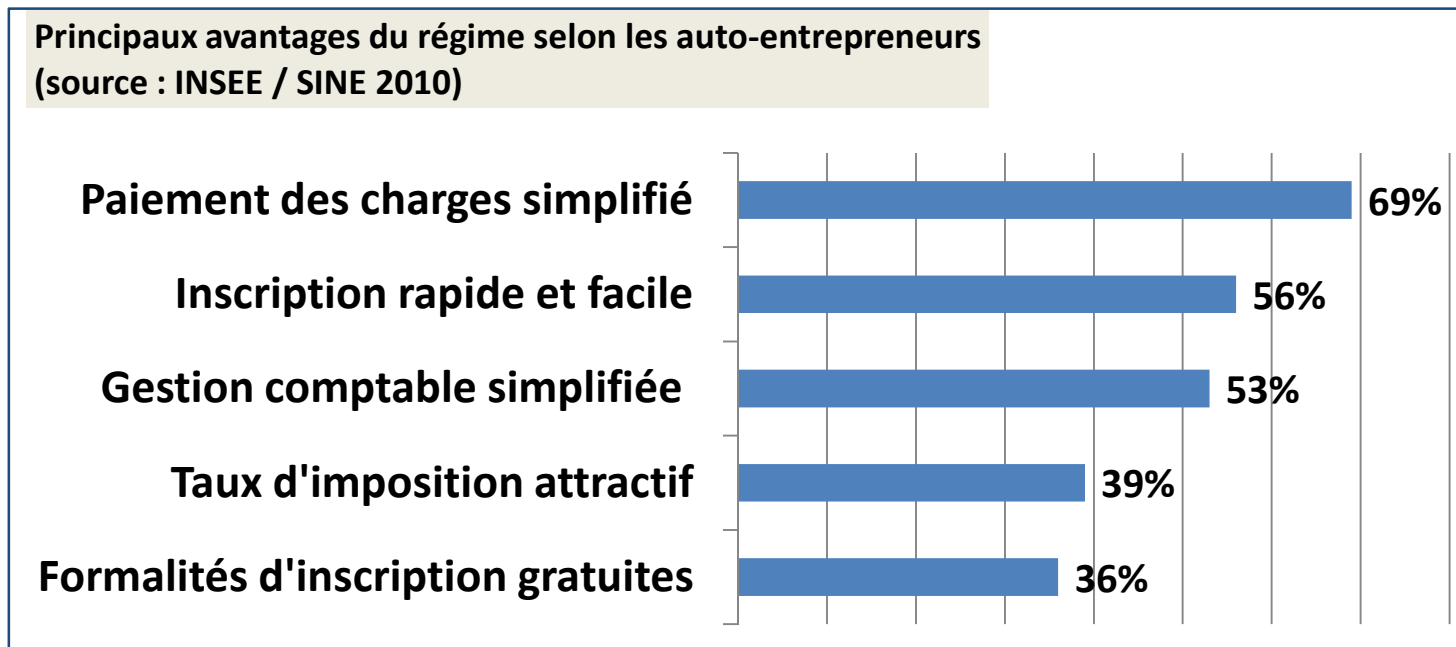
Un statut de plein temps

- les 2/3 des auto-entrepreneurs exercent à titre principal
- seuls 34% ont une autre activité rémunérée

Zoom sur les « auto-entrepreneurs »



Principaux avantages du régime selon les auto-entrepreneurs :



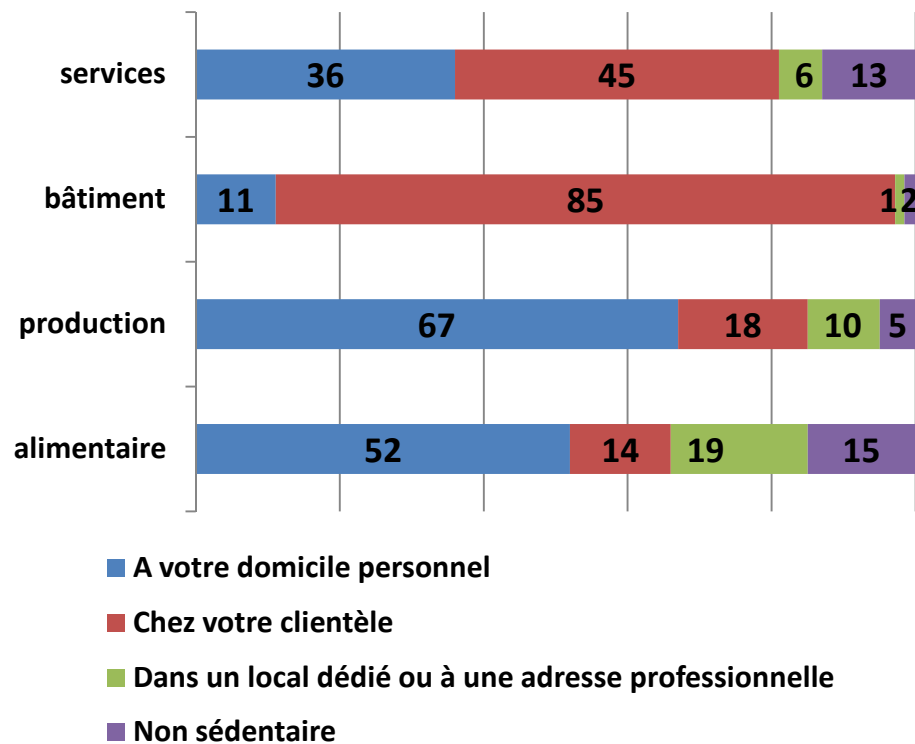
Principaux inconvénients :

- la non déductibilité des charges (47%)
- le seuil de chiffre d'affaires trop bas (35%)

Zoom sur les « auto-entrepreneurs »



Lieu d'exercice principal de l'activité d'auto-entrepreneur



84% des auto-entrepreneurs exercent à leur domicile et chez leur clientèle.

10% sont non sédentaires.

Seuls 6% ont un local dédié et une adresse professionnelle.

Zoom sur les « auto-entrepreneurs »

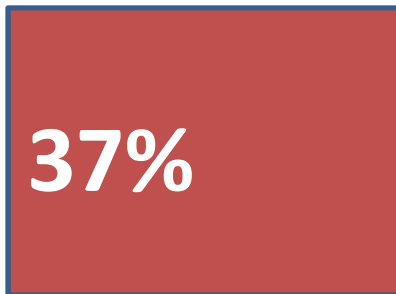


- en 2010, 17% envisagent une sortie du régime pour un autre statut (micro, sarl...)

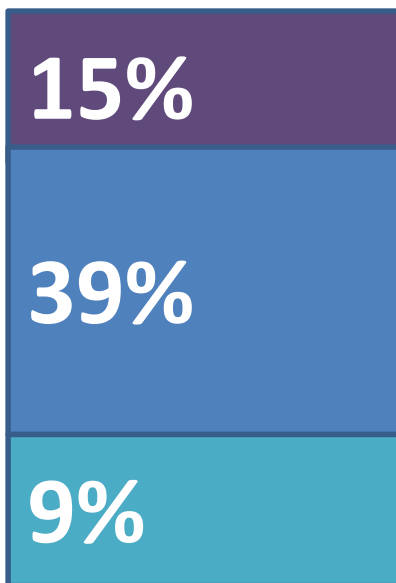
Entrepreneurs : pérennité à 3 ans



Source : enquête INSEE/SINE – génération 2006
interrogée en 2009)



des entreprises ont disparu



ont un objectif de sauvegarde

**ont un objectif de maintien/
développement modéré**

ont un objectif de croissance forte

Entrepreneurs : évolution de l'emploi les 3 premières années



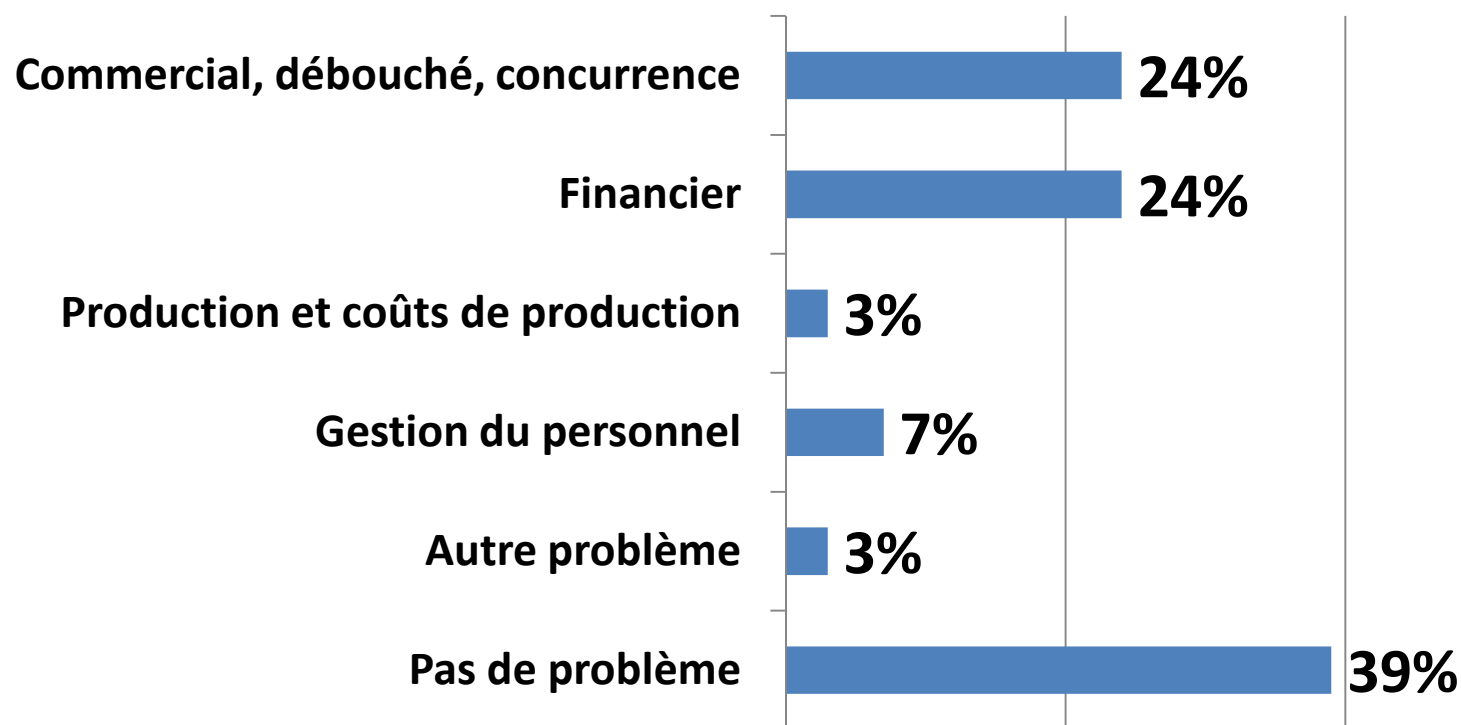
	Au démarrage	3 ans après
1-2 emplois	85%	71%
3-5 emplois	12%	20%
6-9 emplois	2%	6%
> 10 emplois	0 %	2%

*Source : enquête INSEE/SINE – génération 2006
interrogée en 2009)*

Entrepreneurs : principaux problèmes les 3 premières années



Depuis la création de l'entreprise, quel a été votre problème principal ?



Source : enquête INSEE/SINE – génération 2006
interrogée en 2009)

En résumé.....



Les évolutions sociologiques observées précédemment dans l'artisanat se poursuivent :

- **Diversification des modes d'accès à l'entrepreneuriat artisanal et importance numérique des nouveaux entrants :**
 - **un tiers des créateurs repreneurs d'entreprises artisanales viennent d'un autre horizon professionnel**
- **Hausse du niveau de diplôme : la part des diplômés de l'enseignement supérieur poursuit sa progression : 26% en 2010 contre 15% en 2006.**
- **L'importance des seniors-entrepreneurs se confirme (plus de 50 ans) :**
 - **ils représentent 18% des entrepreneurs et 17% des auto-entrepreneurs.**
 - **2% des entrepreneurs et 4% des auto-entrepreneurs sont des retraités.**
- **Le recul des parts d'installations par reprises est à analyser.**

En résumé...



- **Concernant les auto-entrepreneurs installés en 2010 dans des activités artisanales, 75% d'entre eux ne se seraient pas installés sans ce régime.**
- **Les auto-entrepreneurs se recrutent plus souvent parmi les jeunes et les femmes.**
- **Ils ont un niveau de diplôme proche de celui des entrepreneurs, mais moins d'expérience et de moyens financiers.**
- **Les installations se font de fait avec très peu de moyens (moins de 2000 euros dans 75% des cas) et l'activité est menée principalement à domicile ou chez le client.**
- **La majorité d'entre eux exercent sous ce régime une activité principale.**
- **La part d'auto-entrepreneurs envisageant dès le démarrage de l'activité des perspectives de développement et de sortie du régime est de 17%.**