

Chiffres clés 2023

DES ENTREPRISES ARTISANALES,
COMMERCIALES ET LIBÉRALES

42 000 ENTREPRISES DE PROXIMITÉ À LA RÉUNION

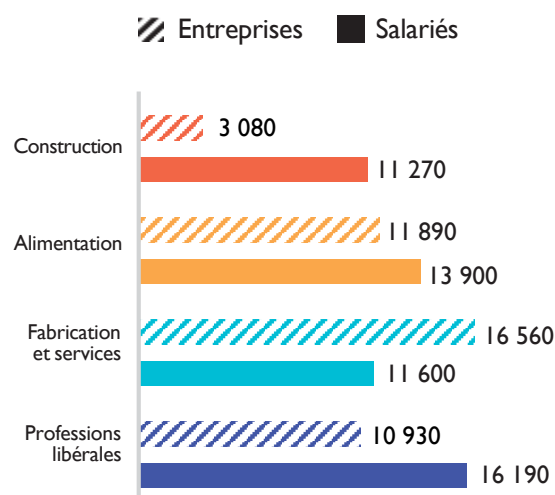
Deux entreprises sur trois du secteur marchand relèvent des secteurs de proximité. Ces entreprises emploient près de 53 000 salariés, soit 28% des salariés du secteur privé et 33% des apprentis formés à La Réunion.

Répartition des entreprises de proximité par département



Source : INSEE, Dénombrement des entreprises au 31/12/2020. Traitement ISM.

Entreprises et emplois salariés par secteur

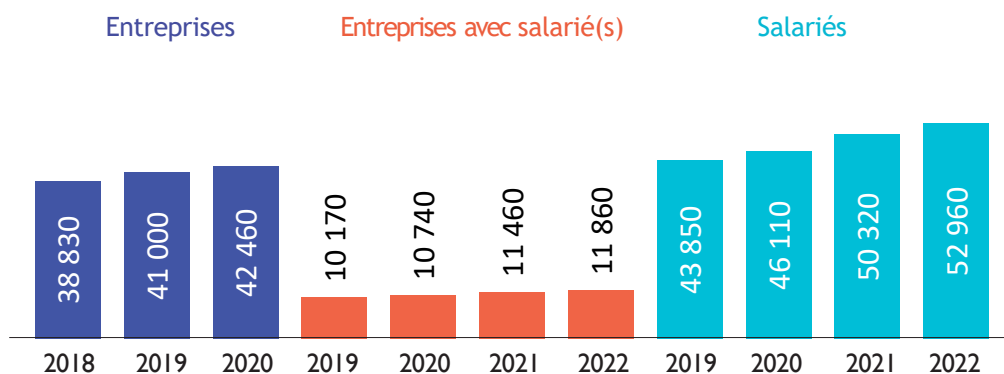


Source : INSEE, URSSAF, emplois salariés (dont apprentis et stagiaires) au 31/12/22. Traitement ISM.

UN TISSU D'ENTREPRISES EN DÉVELOPPEMENT

Depuis 2018, le nombre d'entreprises est en progression, de même que le nombre d'établissements employeurs.

Le nombre de salariés est également en constante progression (+5% entre 2021 et 2022).

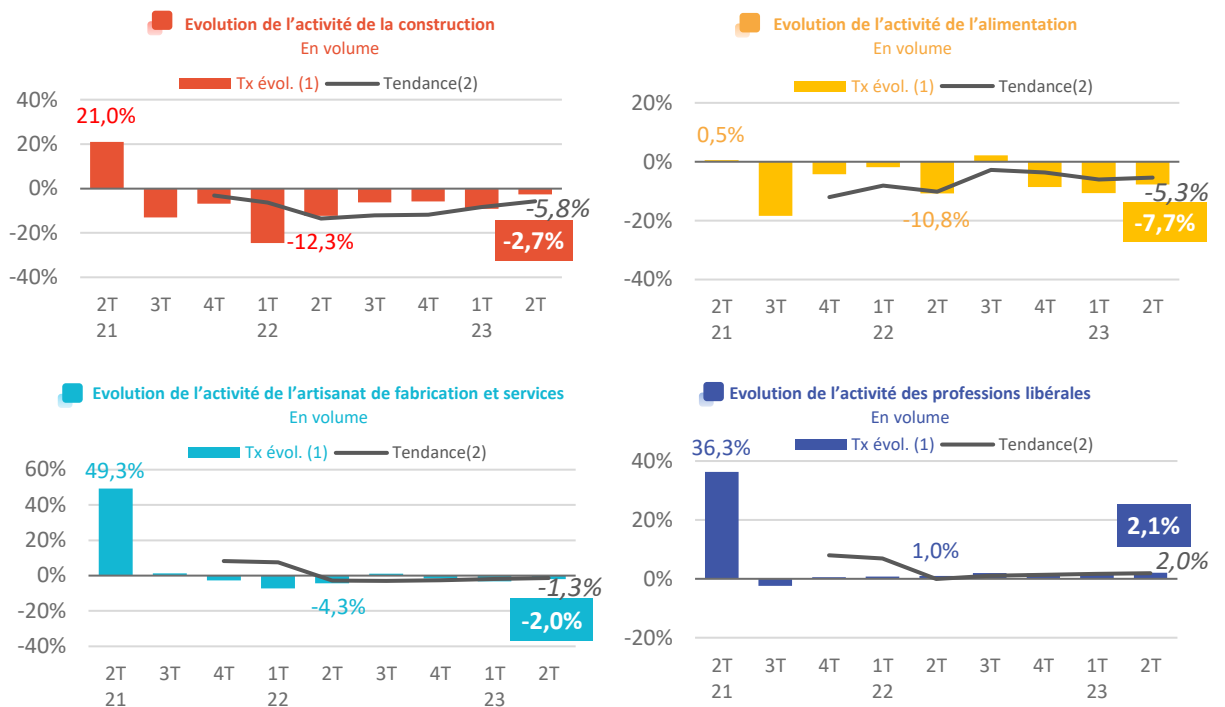


Source : INSEE, Dénombrement des entreprises au 31/12/2020 – URSSAF au 31/12/2022 (emplois salariés dont apprentis et stagiaires). Traitement ISM.

UN CONTEXTE INFLATIONNISTE DÉFAVORABLE A L'ACTIVITÉ

Évolution trimestrielle du chiffre d'affaires (en volume)

A La Réunion, l'activité des entreprises de proximité est en recul depuis 2022. En volume, l'ensemble des secteurs sont en baisse à l'exception des professions libérales qui sont en légère hausse (+2,0%).



Source : UZPIXerfi Spécific, Le baromètre Outre-Mer des entreprises de proximité, Juillet 2023.

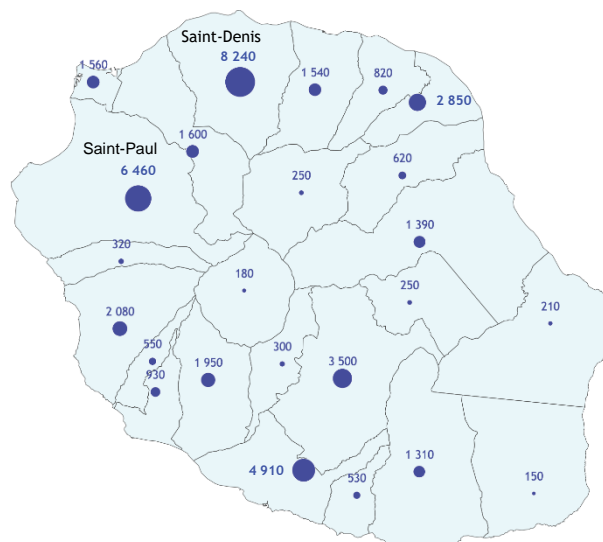
(1) Évolution du trimestre par rapport au même trimestre de l'année précédente (en %)

(2) Évolutions sur les quatre trimestres cumulés (en %)

DES ENTREPRISES IMPLANTÉES DANS TOUS LES TERRITOIRES

Répartition communale des entreprises de proximité

Les entreprises sont présentes dans toutes les communes réunionnaises, en proximité de la population. Les deux communes recensant le plus grand nombre d'entreprises de proximité sont Saint-Denis et Saint-Paul, avec respectivement 8 240 et 6 460 entreprises.



Source : INSEE, Dénombrement des entreprises au 31/12/2020. Traitement ISM.

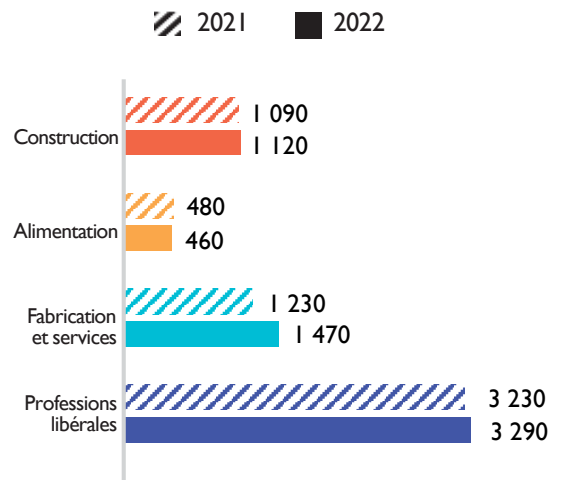
6 340 CRÉATIONS D'ENTREPRISES DE PROXIMITÉ EN 2022

Les entreprises de proximité représentent 53% des entreprises créées à La Réunion en 2022. Les immatriculations poursuivent leur hausse (+5% en 2022), notamment dans l'artisanat de fabrication et des services (+20%).

Répartition départementale des créations d'entreprise



Évolution des créations d'entreprise 2021-2022



Légende

□ Hausse de 5%

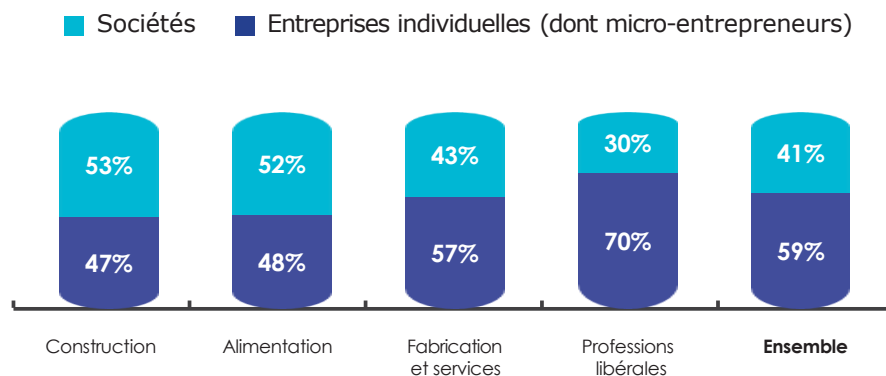
XX Nombre de créations d'entreprise en 2022

Source : INSEE, Démographie des entreprises 2022. Traitement ISM.

UNE MAJORITE D'ENTREPRISES INDIVIDUELLES

Répartition des entreprises par statut juridique

59% des entreprises de proximité ont le statut d'entreprise individuelle. La forme sociétaire est plus fréquente dans la construction (53%) et l'alimentation (52%).

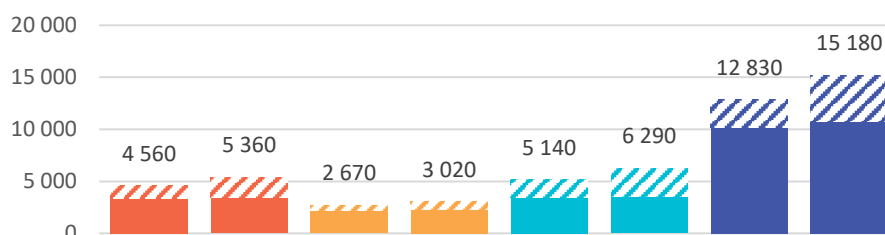


Source : INSEE, Dénombrement des entreprises au 31/12/2020. Traitement ISM.

29 850 TRAVAILLEURS INDÉPENDANTS

Évolution 2020-2021 des emplois non-salariés

Les emplois non-salariés progressent fortement, en raison de la dynamique entrepreneuriale. Une part croissante des indépendants fait le choix du régime de la micro-entreprise (33%), un taux qui atteint 44% dans l'artisanat de fabrication et des services. La part de micro-entrepreneurs reste cependant inférieure aux taux enregistrés en métropole.



Source : URSSAF – Emplois non salariés des secteurs de proximité au 31/12/2021.

Part des micro-entrepreneurs par secteur en 2021

Secteur	Part des micro-entrepreneurs
Construction	36%
Alimentation	25%
Fabrication / services	44%
Professions libérales	29%
Ensemble	33%

Source : URSSAF – Emplois non salariés des secteurs de proximité au 31/12/2021.

52 960 EMPLOIS SALARIÉS

Évolution 2021 à 2022 des emplois salariés par secteur

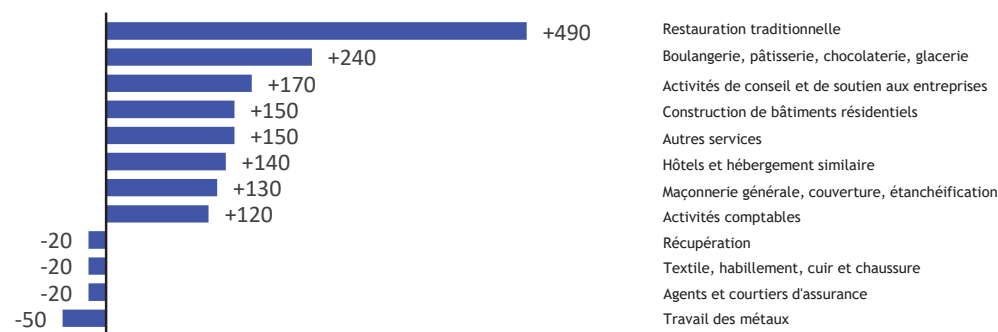
Globalement, l'emploi salarié a progressé de 5% en 2022. Plus de 2 600 emplois salariés ont été créés durant l'année dans les secteurs de proximité.

L'emploi salarié est particulièrement dynamique dans les secteurs de l'alimentation avec un total de 1 200 emplois créés.

Secteur	Évolution 2021 à 2022
Construction	+5%
Alimentation	+9%
Fabrication / services	+3%
Professions libérales	+4%
Ensemble	+5%

Source : URSSAF, emplois salariés (dont apprentis et stagiaires) au 31/12/22

Principaux secteurs créateurs d'emplois salariés

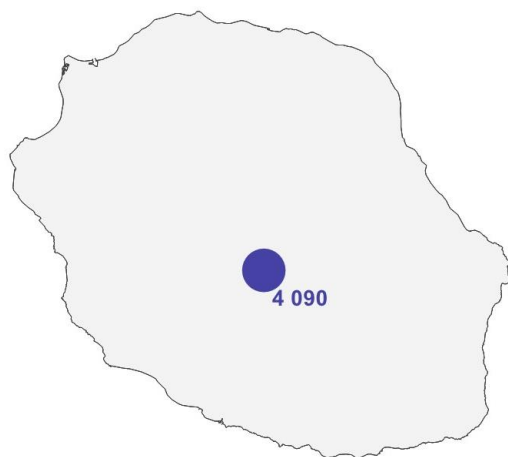


Source : URSSAF – Emplois salariés des établissements employeurs des secteurs de proximité, dont apprentis et stagiaires au 31/12/2022. N.B. L'URSSAF intègre dorénavant les effectifs d'apprentis au sein des effectifs salariés.

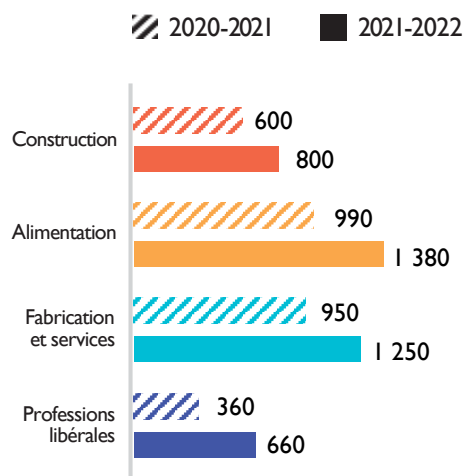
33% DES APPRENTIS SONT FORMÉS DANS LES ENTREPRISES DE PROXIMITÉ

4 090 apprentis sont formés dans les entreprises des secteurs de proximité, un nombre en forte progression depuis 2020, consécutivement à la réforme de 2018. En 2021/22, la hausse est de 41%, soit un gain de 1 190 apprentis. La hausse concerne tous les secteurs d'activité.

Répartition départementale du nombre d'apprentis en 2021-2022



Évolution du nombre d'apprentis par secteur



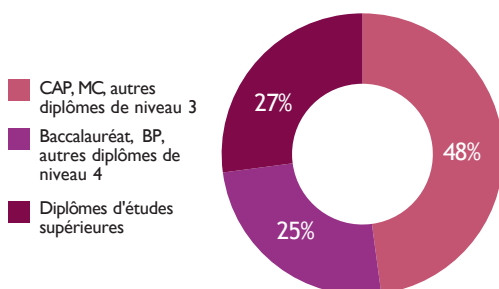
Légende

- Évolution de 41 %
- XX Nombre d'apprentis en 2021-2022

Source : Institut Supérieur des Métiers, d'après MEN-MESR DEPP SIFA 2021-2022

Répartition des apprentis par niveau de diplômes

Les apprentis sont formés à tous niveaux de diplômes. Depuis 2020, la hausse des inscriptions est particulièrement forte dans les niveaux d'études supérieures.

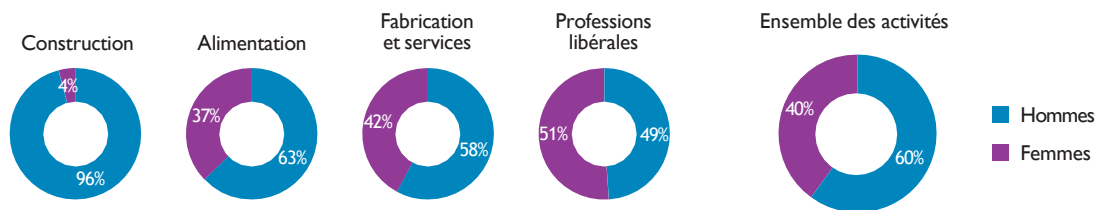


Diplômes	CAP, MC, autres diplômes de niveau 3	Baccalauréat, BP, autres diplômes de niveau 4	Diplômes d'études supérieures
Construction	63%	18%	19%
Alimentation	59%	25%	16%
Fabrication et services	50%	24%	25%
Professions libérales	2%	35%	63%

Source : Institut Supérieur des Métiers, d'après MEN-MESR DEPP SIFA 2021-2022

EN FRANCE, LES FEMMES REPRÉSENTENT 40% DES CHEFS D'ENTREPRISE DE PROXIMITÉ

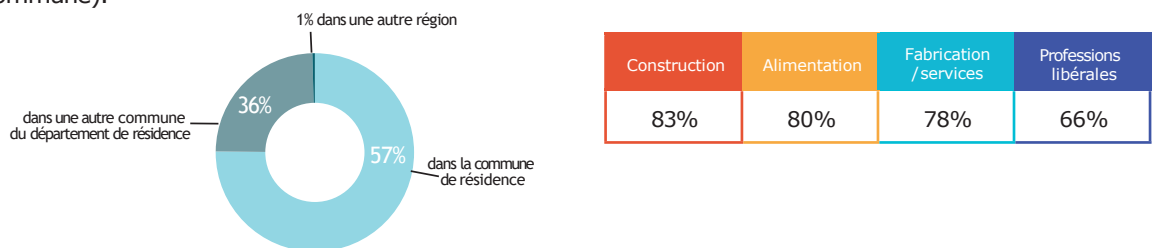
Au sein des secteurs de proximité, plus de 1.000.000 de femmes sont cheffes d'entreprise sur le territoire national. Les femmes sont majoritaires dans les professions libérales (51%).



Source : URSSAF, travailleurs non-salariés, fin 2021. DREES (Professions libérales de santé), fin 2021.

57% DES ENTREPRENEURS RÉSIDENT ET TRAVAILLENT AU SEIN DE LA MÊME COMMUNE

Les artisans, commerçant et professionnels libéraux sont ancrés dans leur territoire. Cet ancrage est encore plus fort pour les entreprises artisanales du BTP (83 % résident et travaillent au sein de la même commune).

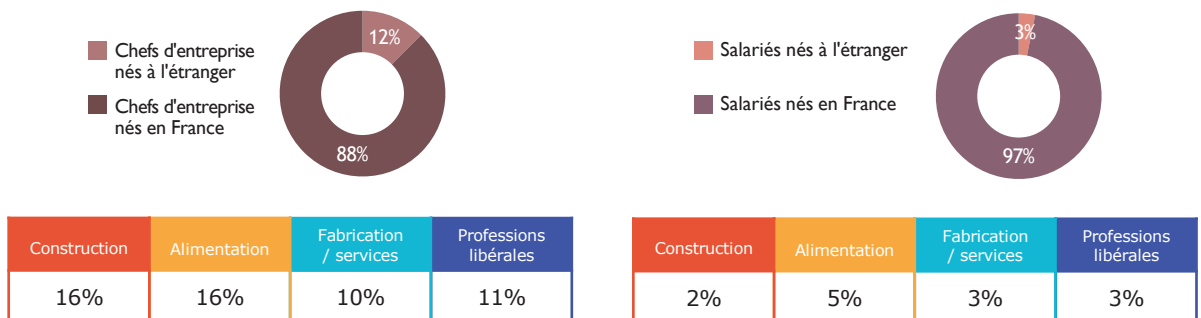


Source : INSEE, Recensement de la population 2020, en région La Réunion. Traitement ISM.

DES SECTEURS D'INSERTION PROFESSIONNELLE POUR LES PERSONNES ISSUES DE LA DIVERSITÉ

Part des chefs d'entreprise et salariés nés à l'étranger

12% des chefs d'entreprise et 3% des salariés des entreprises de proximité sont nés à l'étranger.



Source : INSEE, Recensement de la population 2020, en région La Réunion. Traitement ISM.

MÉTHODE

Les traitements statistiques sont réalisés par l'Institut Supérieur des Métiers sur le périmètre suivant :

- Le secteur « Construction » regroupe les activités de l'artisanat du bâtiment et des travaux publics.
- Le secteur « Alimentation » correspond aux activités de l'artisanat et du commerce de l'alimentation ainsi que ceux de l'hôtellerie-restauration.
- Le secteur « Fabrication et services » regroupe les activités de l'artisanat de fabrication et de l'artisanat des services.
- Le secteur « Professions libérales » correspond aux professions libérales réglementées et non réglementées du droit, de la santé, et des techniques et cadre de vie.

Critères de taille

- Pour les secteurs de l'artisanat, sont prises en compte les entreprises de moins de 20 salariés hors codes 1071C, 1071D, 4722Z, 4723Z et 5612Z. Le champ ne comprend pas les entreprises artisanales à titre secondaire. Concernant l'alimentation, le périmètre intègre également 6 activités du commerce de détail (caviste, bios épiceries, fromagers, primeurs, marchés).
- L'hôtellerie restauration regroupe toutes les entreprises des 3 activités (5510Z, 5610A, 5630Z). Pour le dénombrement des entreprises, les entreprises artisanales de moins de 20 salariés de la restauration rapide sont également pris en compte.
- Le champ des professions libérales comprend les entreprises actives dans 48 codes. Pour les professions réglementées, sont prises en compte toutes les entreprises pour les autres uniquement les entreprises de moins de 20 salariés.

U2P RÉUNION - 85 CHAUSSÉE ROYALE - C/O CHAMBRE DES MÉTIERS ANTENNE
97460 SAINT PAUL • U2P-FRANCE.FR • U2PREUNION@GMAIL.COM