

Chiffres clés 2023

DES ENTREPRISES ARTISANALES,
COMMERCIALES ET LIBÉRALES

26 000 ENTREPRISES DE PROXIMITÉ EN MARTINIQUE

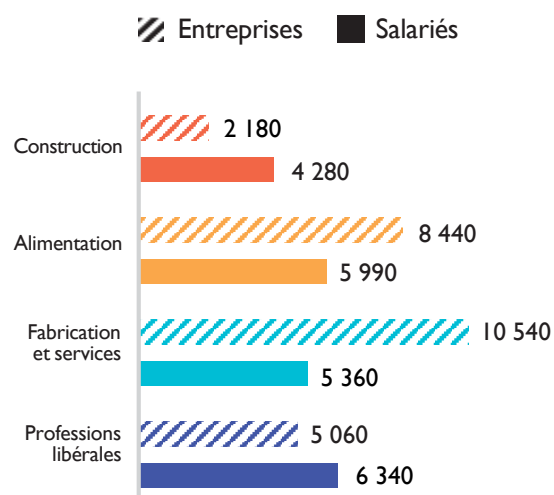
Près de deux entreprises sur trois du secteur marchand relèvent des secteurs de proximité. Ces entreprises emploient près de 22 000 salariés, soit 26% des salariés du secteur privé et 39% des apprentis formés en Martinique.

Répartition des entreprises de proximité par département



Source : INSEE, Dénombrement des entreprises au 31/12/2020. Traitement ISM.

Entreprises et emplois salariés par secteur

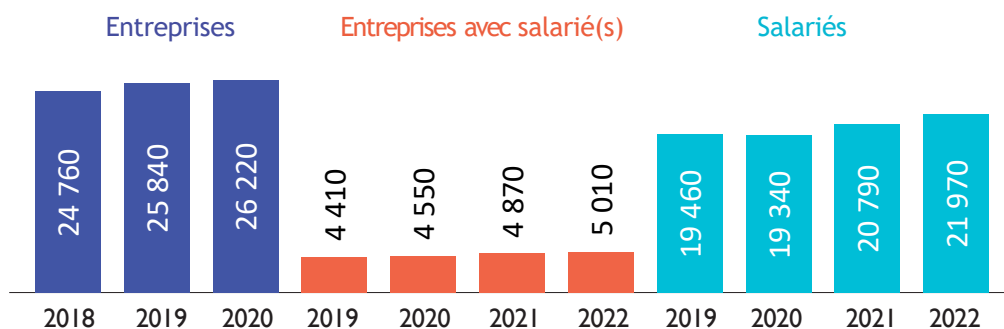


Source : INSEE URSSAF, emplois salariés (dont apprentis et stagiaires) au 31/12/22. Traitement ISM.

UN TISSU D'ENTREPRISES EN DÉVELOPPEMENT

Depuis 2018, le nombre d'entreprises est en progression, de même que le nombre d'établissements employeurs.

Après une baisse en 2020 liée à la crise sanitaire, le nombre de salariés est en forte hausse en 2022 (+6%).



Source : INSEE Dénombrement des entreprises au 31/12/2020 – URSSAF au 31/12/2022 (emplois salariés dont apprentis et stagiaires). Traitement ISM.

3 040 CRÉATIONS D'ENTREPRISES DE PROXIMITÉ EN 2022

Les entreprises de proximité représentent 32% des entreprises créées en Martinique en 2022. Les immatriculations sont en hausse (+3%), principalement dans l'artisanat de fabrication et des services (+19%) et dans l'artisanat du BTP (+3%).

Répartition départementale des créations d'entreprise



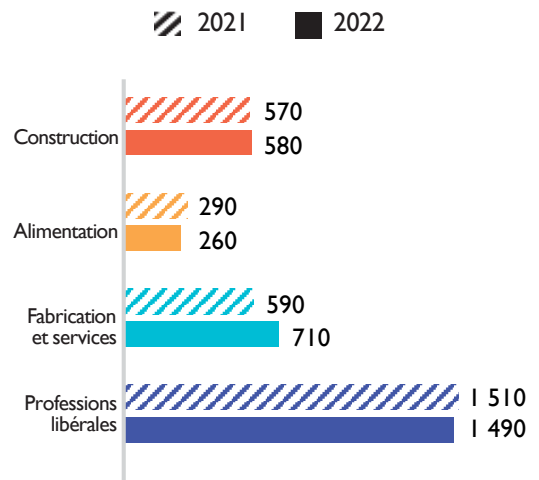
Légende

□ Hausse de 3%

XX Nombre de créations d'entreprise en 2022

Source : INSEE, Démographie des entreprises 2022. Traitement ISM.

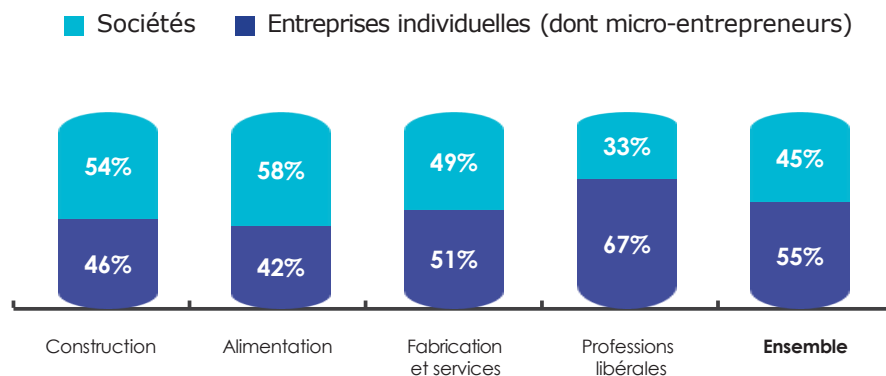
Évolution des créations d'entreprise 2021-2022



UNE MAJORITE D'ENTREPRISES INDIVIDUELLES

Répartition des entreprises par statut juridique

55% des entreprises de proximité ont le statut d'entreprise individuelle. La forme sociétaire est plus fréquente dans l'alimentation (58%) et la construction (54%).

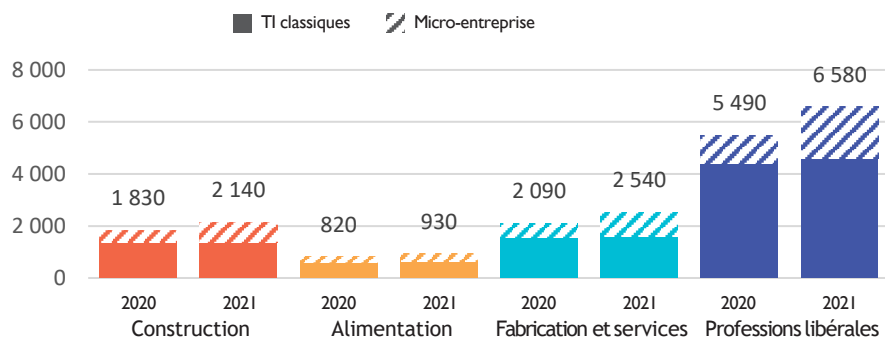


Source : INSEE, Dénombrement des entreprises au 31/12/2020. Traitement ISM.

12 190 TRAVAILLEURS INDÉPENDANTS

Évolution 2020-2021 des emplois non-salariés

Les emplois non-salariés progressent également fortement, en raison de la dynamique entrepreneuriale. Une part croissante des indépendants fait le choix du régime de la micro-entreprise (33%).



Source : URSSAF – Emplois non salariés des secteurs de proximité au 31/12/2021.

Part des micro-entrepreneurs par secteur en 2021

Secteur	Part des micro-entrepreneurs
Construction	36%
Alimentation	33%
Fabrication / services	37%
Professions libérales	30%
Ensemble	33%

Source : URSSAF – Emplois non salariés des secteurs de proximité au 31/12/2021.

21 970 EMPLOIS SALARIÉS

Évolution 2021 à 2022 des emplois salariés par secteur

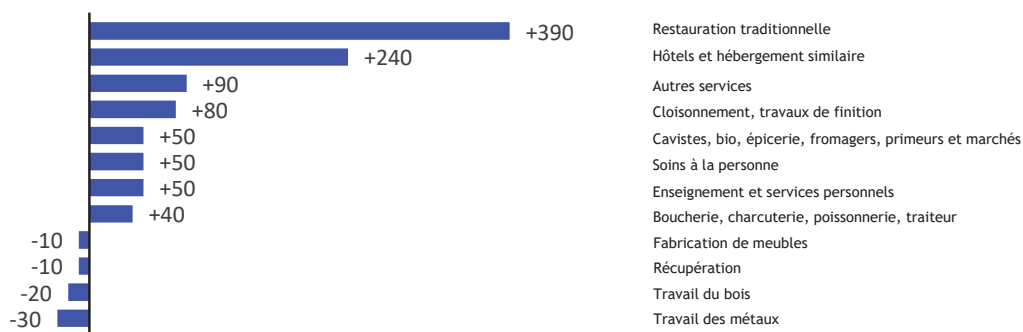
Globalement, l'emploi salarié a progressé de 6% en 2022. Plus de 1 100 emplois salariés ont été créés durant l'année dans les secteurs de proximité.

L'emploi salarié est particulièrement dynamique dans le secteur de l'alimentation (+15%, soit 780 emplois créés).

Secteur	Évolution
Construction	+3%
Alimentation	+15%
Fabrication / services	+3%
Professions libérales	+2%
Ensemble	+6%

Source : URSSAF, emplois salariés (dont apprentis et stagiaires) au 31/12/2022

Principaux secteurs créateurs d'emplois salariés

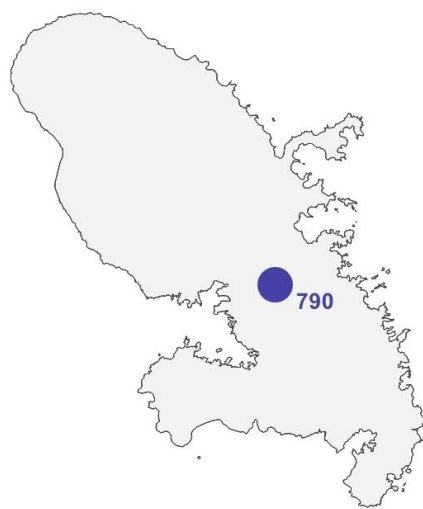


Source : URSSAF – Emplois salariés des établissements employeurs des secteurs de proximité, dont apprentis et stagiaires au 31/12/2022. N.B. L'URSSAF intègre dorénavant les effectifs d'apprentis au sein des effectifs salariés.

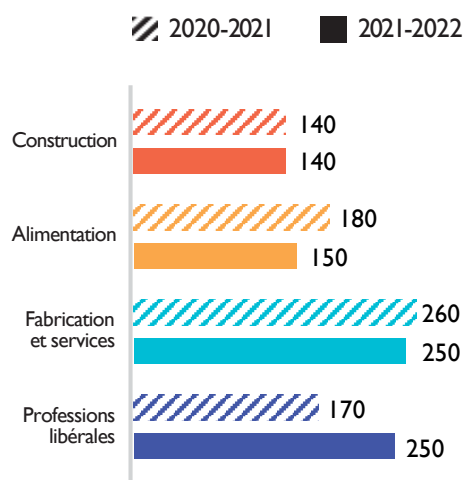
39% DES APPRENTIS SONT FORMÉS DANS LES ENTREPRISES DE PROXIMITÉ

790 apprentis sont formés dans les entreprises des secteurs de proximité, un nombre en progression de 5% depuis 2020. La hausse est polarisée dans le secteur des professions libérales (+47%, soit un effectif complémentaire de 80 apprentis).

Répartition départementale du nombre d'apprentis en 2021-2022



Évolution du nombre d'apprentis par secteur



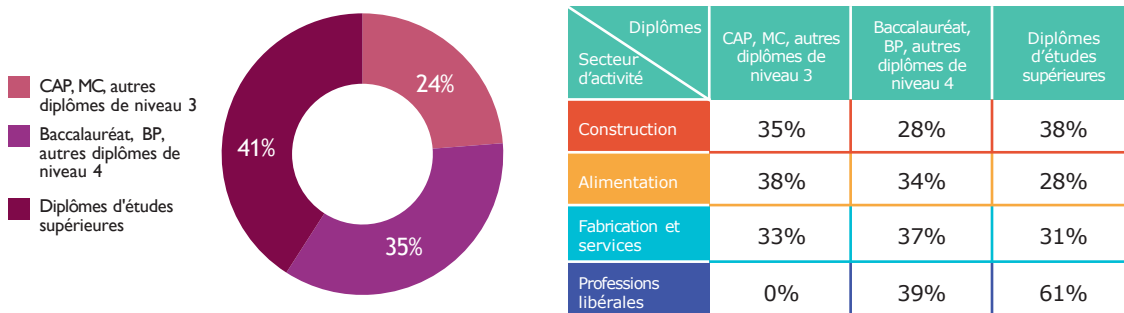
Légende

- Évolution de 7 %
- XX Nombre d'apprentis en 2021-2022

Source : Institut Supérieur des Métiers, d'après MEN-MESR DEPP SIFA 2021-2022

Répartition des apprentis par niveau de diplômes

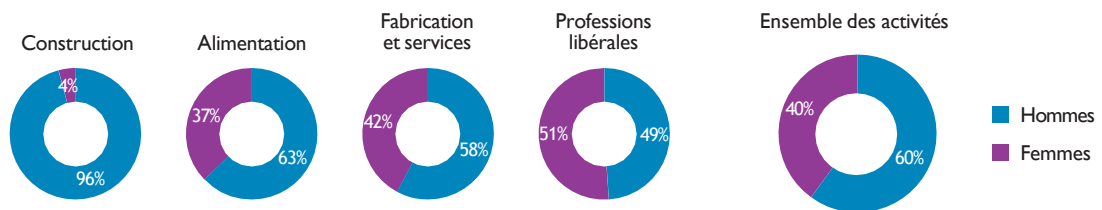
Les apprentis sont formés à tous niveaux de diplômes. Depuis 2020, la hausse des inscriptions est particulièrement forte dans les niveaux d'études supérieures.



Source : Institut Supérieur des Métiers, d'après MEN-MESR DEPP SIFA 2021-2022

EN FRANCE, LES FEMMES REPRÉSENTENT 40% DES CHEFS D'ENTREPRISE DE PROXIMITÉ

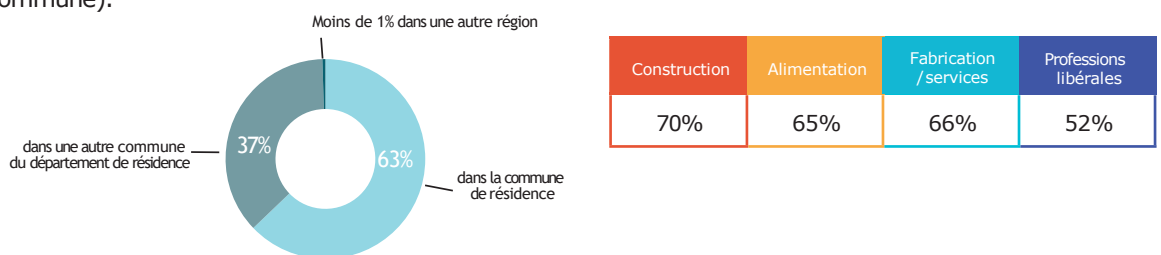
Au sein des secteurs de proximité, plus de 1.000.000 de femmes sont cheffes d'entreprise sur le territoire national. Les femmes sont majoritaires dans les professions libérales (51%).



Source : URSSAF, travailleurs non-salariés, fin 2021. DREES (Professions libérales de santé), fin 2021.

63% DES ENTREPRENEURS RÉSIDENT ET TRAVAILLENT AU SEIN DE LA MÊME COMMUNE

Les artisans, commerçant et professionnels libéraux sont ancrés dans leur territoire. Cet ancrage est encore plus fort pour les entreprises artisanales du BTP (70 % résident et travaillent au sein de la même commune).

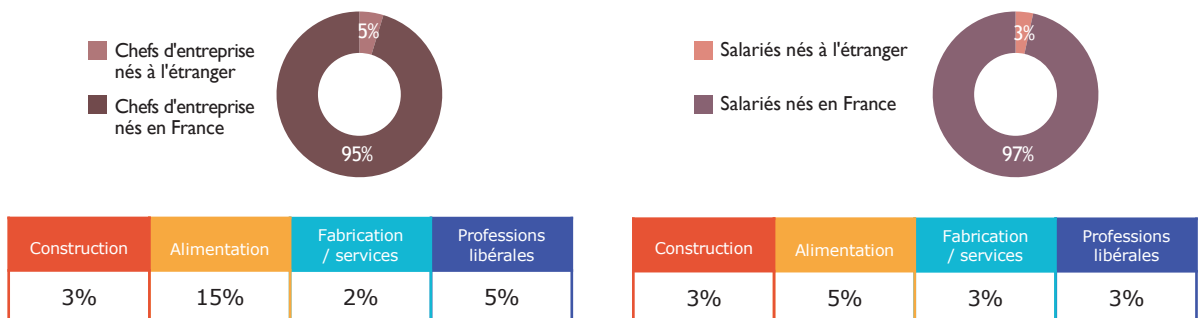


Source : INSEE, Recensement de la population 2020, en région Martinique. Traitement ISM.

DES SECTEURS D'INSERTION PROFESSIONNELLE POUR LES PERSONNES ISSUES DE LA DIVERSITÉ

Part des chefs d'entreprise et salariés nés à l'étranger

5% des chefs d'entreprise et 3% des salariés des entreprises de proximité sont nés à l'étranger.



Source : INSEE, Recensement de la population 2020, en région Martinique. Traitement ISM.

MÉTHODE

Les traitements statistiques sont réalisés par l'Institut Supérieur des Métiers sur le périmètre suivant :

- Le secteur « Construction » regroupe les activités de l'artisanat du bâtiment et des travaux publics.
- Le secteur « Alimentation » correspond aux activités de l'artisanat et du commerce de l'alimentation ainsi que ceux de l'hôtellerie-restauration.
- Le secteur « Fabrication et services » regroupe les activités de l'artisanat de fabrication et de l'artisanat des services.
- Le secteur « Professions libérales » correspond aux professions libérales réglementées et non réglementées du droit, de la santé, et des techniques et cadre de vie.

Critères de taille

- Pour les secteurs de l'artisanat, sont prises en compte les entreprises de moins de 20 salariés hors codes 1071C, 1071D, 4722Z, 4723Z et 5612Z. Le champ ne comprend pas les entreprises artisanales à titre secondaire. Concernant l'alimentation, le périmètre intègre également 6 activités du commerce de détail (caviste, bios épiceries, fromagers, primeurs, marchés).
- L'hôtellerie restauration regroupe toutes les entreprises des 3 activités (5510Z, 5610A, 5630Z). Pour le dénombrement des entreprises, les entreprises artisanales de moins de 20 salariés de la restauration rapide sont également pris en compte.
- Le champ des professions libérales comprend les entreprises actives dans 48 codes. Pour les professions réglementées, sont prises en compte toutes les entreprises pour les autres uniquement les entreprises de moins de 20 salariés.

U2P MARTINIQUE - 8, RUE DES AMARREUSES - 97224 DUCOS
• U2P-FRANCE.FR • FNC972@ORANGE.FR