

Chiffres clés 2023

DES ENTREPRISES ARTISANALES,
COMMERCIALES ET LIBÉRALES

325 000 ENTREPRISES DE PROXIMITÉ EN NOUVELLE-AQUITAINE.

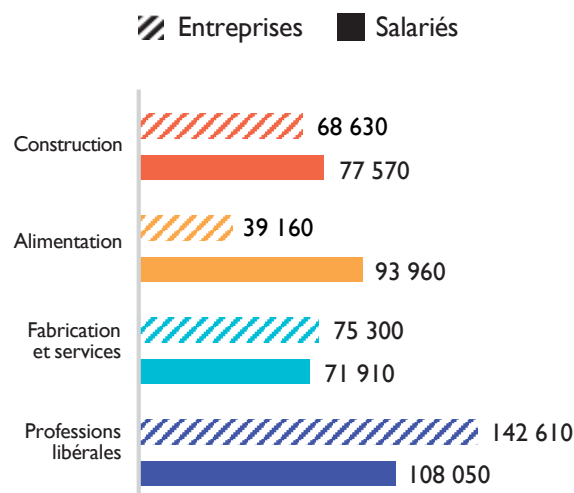
Deux entreprises sur trois du secteur marchand relèvent des secteurs de proximité. Ces entreprises emploient plus de 351 000 salariés, soit 23% des salariés du secteur privé et 39% des apprentis formés en Nouvelle-Aquitaine.

Répartition des entreprises de proximité par département



Source : INSEE, Dénombrement des entreprises au 31/12/2020. Traitement ISM.

Entreprises et emplois salariés par secteur

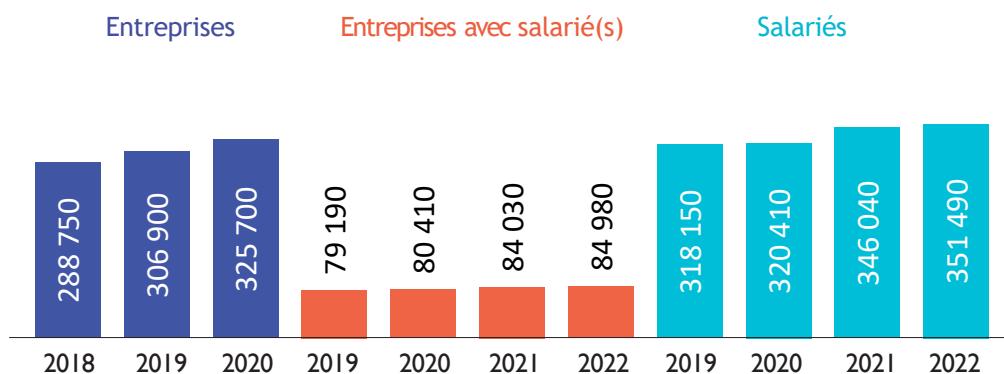


Source : INSEE, URSSAF, emplois salariés (dont apprentis et stagiaires) au 31/12/22. Traitement ISM.

UN TISSU D'ENTREPRISES EN DÉVELOPPEMENT

Depuis 2018, le nombre d'entreprises est en progression, de même que le nombre d'établissements employeurs.

Le nombre de salariés est également en constante progression (+2% entre 2021 et 2022).

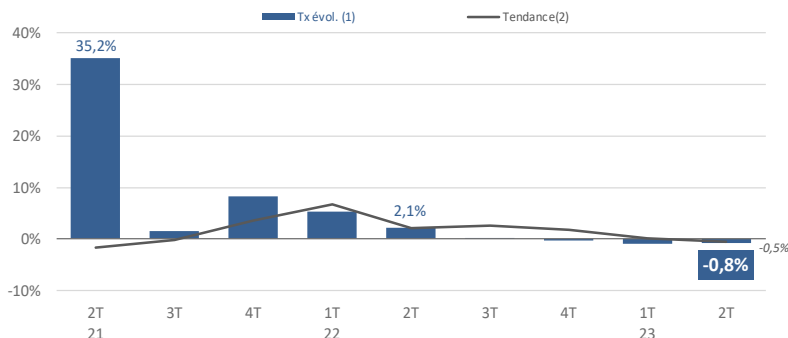


Source : INSEE, Dénombrement des entreprises au 31/12/2020 – URSSAF au 31/12/2022 (emplois salariés dont apprentis et stagiaires). Traitement ISM.

UN CONTEXTE INFLATIONNISTE DÉFAVORABLE A L'ACTIVITÉ

Évolution trimestrielle du chiffre d'affaires (en volume)

L'activité des entreprises de proximité est en recul depuis 2022. En volume, la baisse atteint 0,5% en juin 2023 comparativement à l'année précédente. Ce sont les secteurs de l'alimentation qui sont principalement les plus touchés (-5,30% sur les quatre derniers trimestres cumulés).



Secteur	Tendance annuelle - juin 2022 à juin 2023
Construction	0,90%
Alimentation	-5,30%
Fabrication et services	0,70%
Professions libérales	0%

Source : UZPIXerfi Spécific, Le baromètre régional des entreprises de proximité, Juillet 2023.

(1) Évolution du trimestre par rapport au même trimestre de l'année précédente (en %)

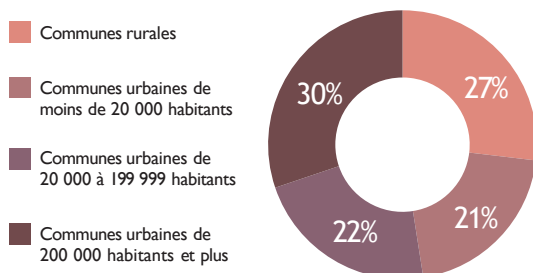
(2) Évolutions sur les quatre trimestres cumulés (en %)

DES ENTREPRISES IMPLANTÉES DANS TOUS LES TERRITOIRES

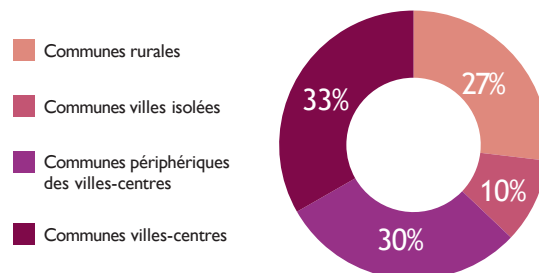
Répartition des entreprises de proximité par type de commune

Près de la moitié des entreprises de proximité sont localisées dans des communes rurales ou petites villes de moins de 20.000 habitants. Les entreprises artisanales et commerciales sont très présentes dans les communes rurales, les entreprises libérales sont plus polarisées en milieu urbain.

En fonction de la taille de la commune



En fonction du type de commune



Part d'entreprises en commune rurale

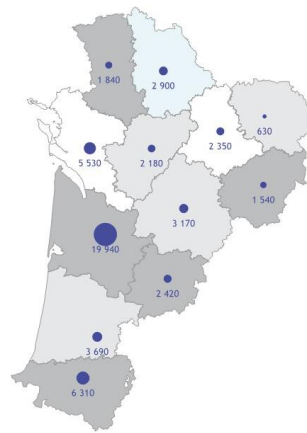
Secteur	Part (%)
Construction	38%
Alimentation	29%
Fabrication / services	31%
Professions libérales	19%

Source : INSEE, Dénombrement des entreprises au 31/12/2020. Traitement ISM.

52 490 CRÉATIONS D'ENTREPRISES DE PROXIMITÉ EN 2022

Les entreprises de proximité représentent 59% des entreprises créées en Nouvelle-Aquitaine en 2022. Les immatriculations poursuivent leur hausse (+5% en 2022), notamment dans les professions libérales (+5%) et dans l'artisanat de fabrication et des services (+7%).

Répartition départementale des créations d'entreprise

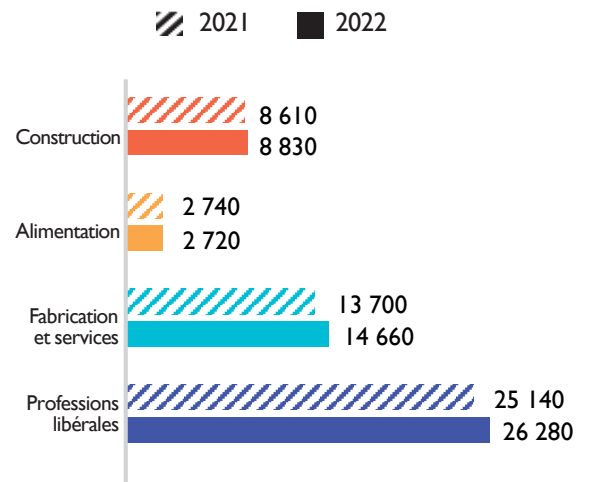


Légende

- Hausse inférieure à 0%
- Hausse entre 0% et 5%
- Hausse entre 5% et 9%
- Hausse supérieure à 9%
- XX Nombre de créations d'entreprise en 2022

Source : INSEE, Démographie des entreprises 2022. Traitement ISM.

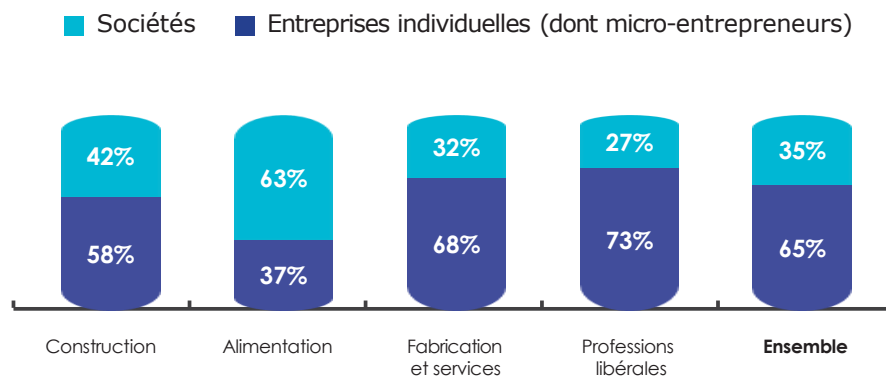
Évolution des créations d'entreprise 2021-2022



UNE MAJORITE D'ENTREPRISES INDIVIDUELLES

Répartition des entreprises par statut juridique

65% des entreprises de proximité ont le statut d'entreprise individuelle. La forme sociétaire est plus fréquente dans l'alimentation (63%) et la construction (42%).

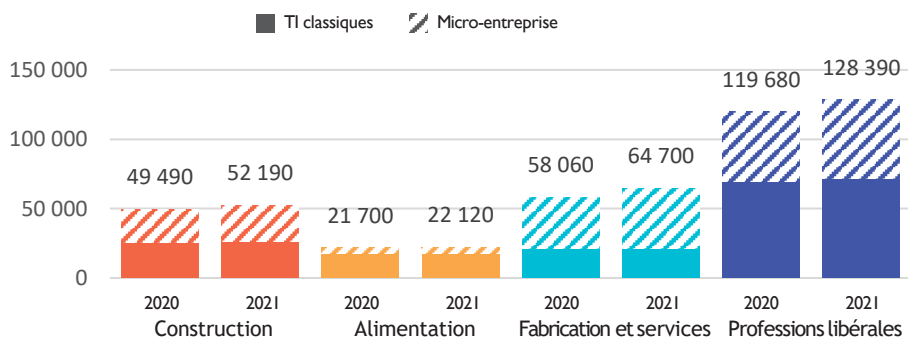


Source : INSEE, Dénombrement des entreprises au 31/12/2020. Traitement ISM.

267 400 TRAVAILLEURS INDÉPENDANTS

Évolution 2020-2021 des emplois non-salariés

Les emplois non-salariés progressent également fortement, en raison de la dynamique entrepreneuriale. Une part croissante des indépendants fait le choix du régime de la micro-entreprise (49%), un taux qui atteint 67% dans l'artisanat de fabrication et des services.



Source : URSSAF – Emplois non salariés des secteurs de proximité au 31/12/2021.

Part des micro-entrepreneurs par secteur en 2021

Secteur	Part des micro-entrepreneurs
Construction	50%
Alimentation	19%
Fabrication / services	67%
Professions libérales	44%
Ensemble	49%

Source : URSSAF – Emplois non salariés des secteurs de proximité au 31/12/2021.

351 490 EMPLOIS SALARIÉS

Évolution 2021 à 2022 des emplois salariés par secteur

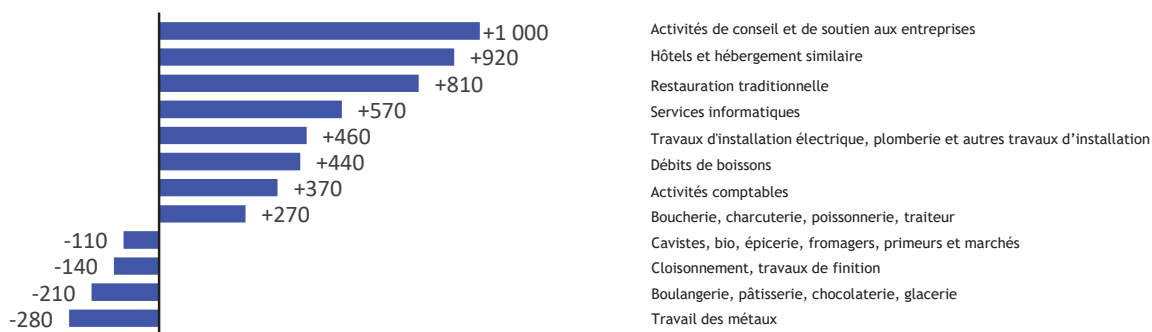
Globalement, l'emploi salarié a progressé de 2% en 2022. Plus de 5 400 emplois salariés ont été créés durant l'année dans les secteurs de proximité.

L'emploi salarié est particulièrement dynamique dans les secteurs des professions libérales.

Secteur	Évolution 2021-2022
Construction	0%
Alimentation	+2%
Fabrication / services	0%
Professions libérales	+3%
Ensemble	+2%

Source : URSSAF, emplois salariés (dont apprentis et stagiaires) au 31/12/22

Principaux secteurs créateurs d'emplois salariés

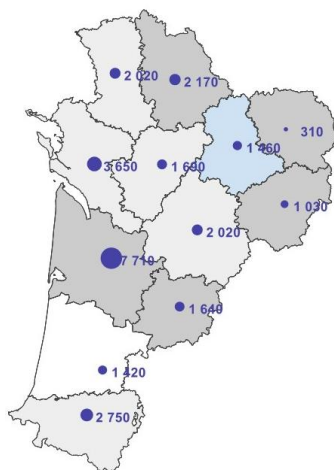


Source : URSSAF – Emplois salariés des établissements employeurs des secteurs de proximité, dont apprentis et stagiaires au 31/12/2022. N.B. L'URSSAF intègre dorénavant les effectifs d'apprentis au sein des effectifs salariés.

39% DES APPRENTIS SONT FORMÉS DANS LES ENTREPRISES DE PROXIMITÉ

27 850 apprentis sont formés dans les entreprises des secteurs de proximité, un nombre en forte progression depuis 2020, consécutivement à la réforme de 2018. En 2021/22, la hausse est de 14%, soit un gain de 3 420 apprentis. La hausse concerne tous les secteurs d'activité, le secteur des professions libérales enregistre la plus forte augmentation (+ 1 210 apprentis).

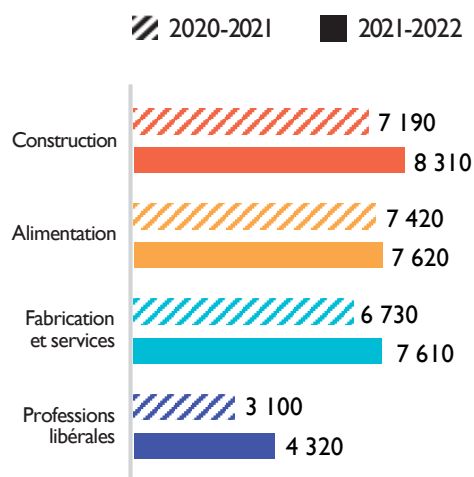
Répartition départementale du nombre d'apprentis en 2021-2022



Légende

- Évolution inférieure à 11 %
- Évolution entre 11 % et 13 %
- Évolution entre 13 % et 24 %
- Évolution supérieure à 24 %
- XX Nombre d'apprentis en 2021-2022

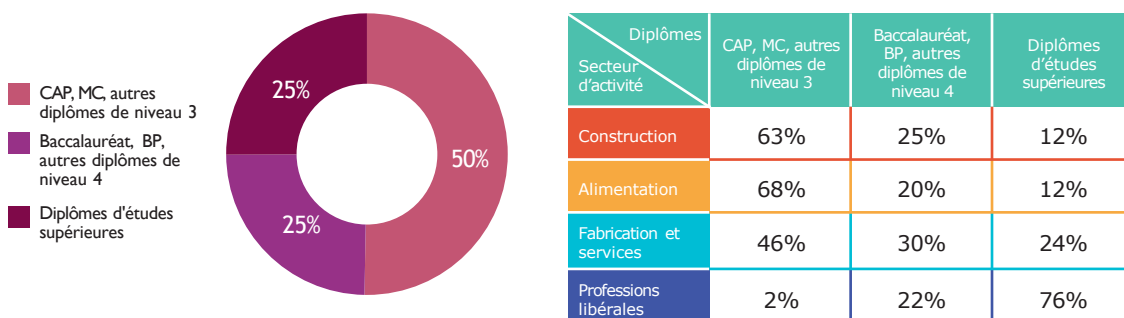
Évolution du nombre d'apprentis par secteur



Source : Institut Supérieur des Métiers, d'après MEN-MESR DEPP SIFA 2021-2022

Répartition des apprentis par niveau de diplômes

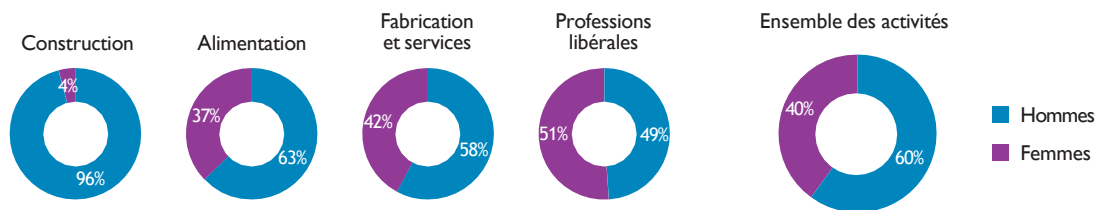
Les apprentis sont formés à tous niveaux de diplômes. Depuis 2020, la hausse des inscriptions est particulièrement forte dans les niveaux d'études supérieures.



Source : Institut Supérieur des Métiers, d'après MEN-MESR DEPP SIFA 2021-2022

EN FRANCE, LES FEMMES REPRÉSENTENT 40% DES CHEFS D'ENTREPRISE DE PROXIMITÉ

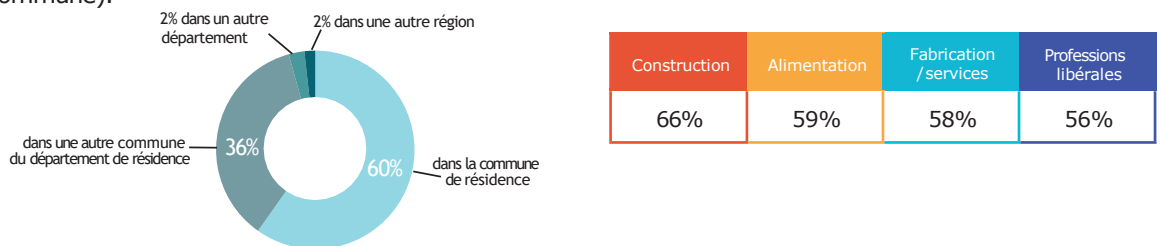
Au sein des secteurs de proximité, plus de 1.000.000 de femmes sont cheffes d'entreprise sur le territoire national. Les femmes sont majoritaires dans les professions libérales (51%).



Source : URSSAF, travailleurs non-salariés, fin 2021. DREES (Professions libérales de santé), fin 2021.

60% DES ENTREPRENEURS RÉSIDENT ET TRAVAILLENT AU SEIN DE LA MÊME COMMUNE

Les artisans, commerçant et professionnels libéraux sont ancrés dans leur territoire. Cet ancrage est encore plus fort pour les entreprises artisanales du BTP (66 % résident et travaillent au sein de la même commune).

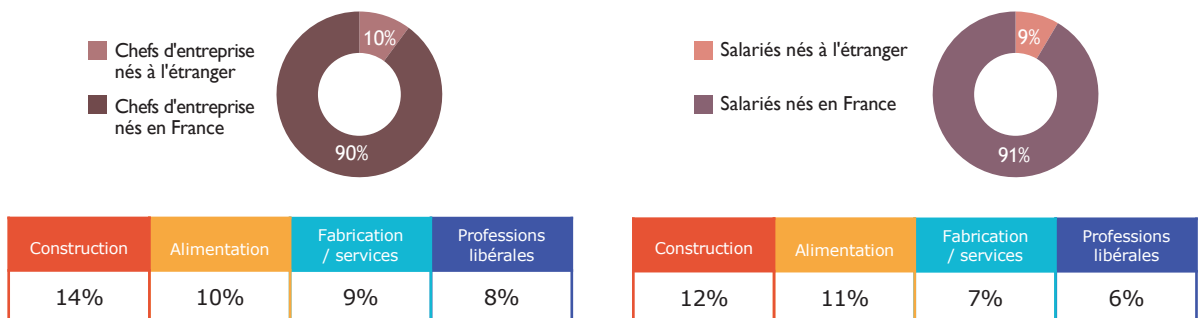


Source : INSEE, Recensement de la population 2020, en région Nouvelle-Aquitaine. Traitement ISM.

DES SECTEURS D'INSERTION PROFESSIONNELLE POUR LES PERSONNES ISSUES DE LA DIVERSITÉ

Part des chefs d'entreprise et salariés nés à l'étranger

10% des chefs d'entreprise et 9% des salariés des entreprises de proximité sont nés à l'étranger.



Source : INSEE, Recensement de la population 2020, en région Nouvelle-Aquitaine. Traitement ISM.

MÉTHODE

Les traitements statistiques sont réalisés par l'Institut Supérieur des Métiers sur le périmètre suivant :

- Le secteur « Construction » regroupe les activités de l'artisanat du bâtiment et des travaux publics.
- Le secteur « Alimentation » correspond aux activités de l'artisanat et du commerce de l'alimentation ainsi que ceux de l'hôtellerie-restauration.
- Le secteur « Fabrication et services » regroupe les activités de l'artisanat de fabrication et de l'artisanat des services.
- Le secteur « Professions libérales » correspond aux professions libérales réglementées et non réglementées du droit, de la santé, et des techniques et cadre de vie.

Critères de taille

- Pour les secteurs de l'artisanat, sont prises en compte les entreprises de moins de 20 salariés hors codes 1071C, 1071D, 4722Z, 4723Z et 5612Z. Le champ ne comprend pas les entreprises artisanales à titre secondaire. Concernant l'alimentation, le périmètre intègre également 6 activités du commerce de détail (caviste, bios épiceries, fromagers, primeurs, marchés).
- L'hôtellerie restauration regroupe toutes les entreprises des 3 activités (5510Z, 5610A, 5630Z). Pour le dénombrement des entreprises, les entreprises artisanales de moins de 20 salariés de la restauration rapide sont également pris en compte.
- Le champ des professions libérales comprend les entreprises actives dans 48 codes. Pour les professions réglementées, sont prises en compte toutes les entreprises pour les autres uniquement les entreprises de moins de 20 salariés.

U2P NOUVELLE-AQUITAINE - 4, AVENUE DE CHAVAILLES - BÂTIMENT 8 - 33520 BRUGES
• U2P-FRANCE.FR • L.BAUDINET@U2P-NA.FR