

# Chiffres clés 2023

DES ENTREPRISES ARTISANALES,  
COMMERCIALES ET LIBÉRALES

**U2P** union  
des entreprises  
de proximité  
GUYANE

## 10 800 ENTREPRISES DE PROXIMITÉ EN GUYANE

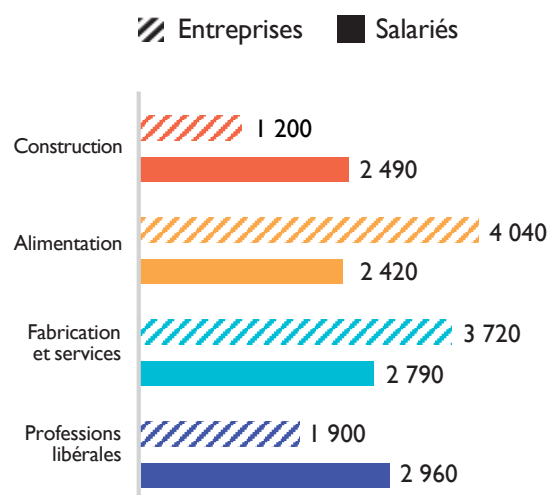
Deux entreprises sur trois du secteur marchand relèvent des secteurs de proximité. Ces entreprises emploient plus de 10 000 salariés, soit 27% des salariés du secteur privé et 36% des apprentis formés en Guyane.

Répartition des entreprises de proximité par département



Source : INSEE, Dénombrement des entreprises au 31/12/2020. Traitement ISM.

Entreprises et emplois salariés par secteur

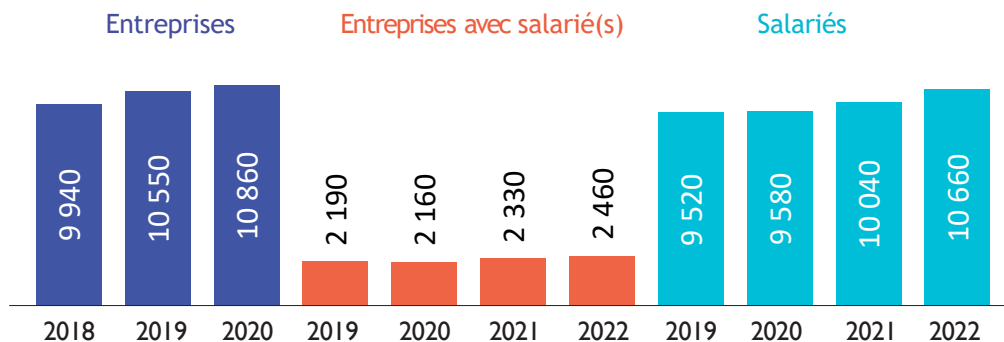


Source : INSEE, URSSAF, emplois salariés (dont apprentis et stagiaires) au 31/12/22. Traitement ISM.

## UN TISSU D'ENTREPRISES EN DÉVELOPPEMENT

Depuis 2018, le nombre d'entreprises est en progression, de même que le nombre d'établissements employeurs.

Après une stabilisation en 2020 liée à la crise sanitaire, le nombre de salariés est à nouveau en hausse (+6% entre 2021 et 2022).

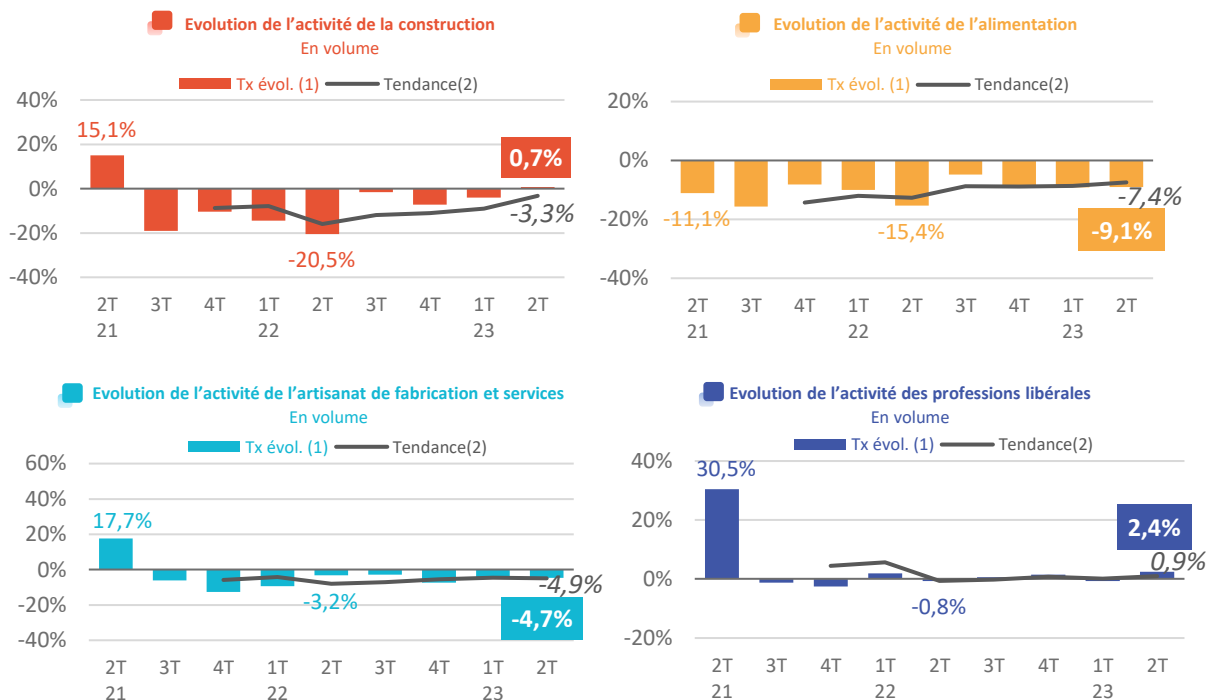


Source : INSEE, Dénombrement des entreprises au 31/12/2020 – URSSAF au 31/12/2022 (emplois salariés dont apprentis et stagiaires). Traitement ISM.

## UN CONTEXTE INFLATIONNISTE DÉFAVORABLE A L'ACTIVITÉ

### Évolution trimestrielle du chiffre d'affaires (en volume)

Dans les régions Antille-Guyane, l'activité des entreprises de proximité est en recul depuis 2022. En volume, l'ensemble des secteurs sont en baisse à l'exception des professions libérales qui sont en légère hausse (+0,9%).



Source : U2P/Xerfi Spécific, Le baromètre Outre-Mer des entreprises de proximité, Juillet 2023.

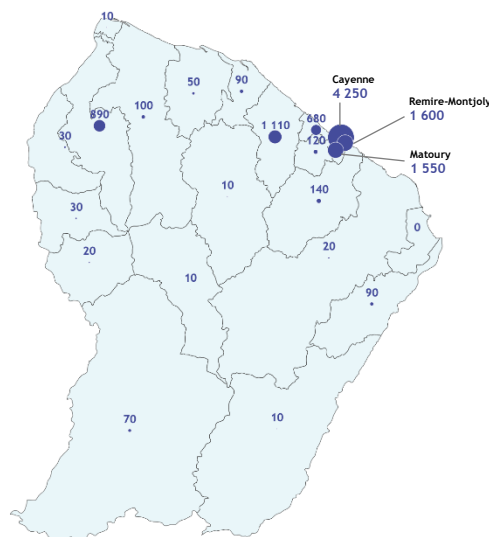
(1) Évolution du trimestre par rapport au même trimestre de l'année précédente (en %)

(2) Évolutions sur les quatre trimestres cumulés (en %)

## DES ENTREPRISES IMPLANTÉES DANS TOUS LES TERRITOIRES

### Répartition communale des entreprises de proximité

Les entreprises sont en proximité de la population. Les trois communes recensant le plus grand nombre d'entreprises de proximité sont Cayenne, Remire-Montjoly et Matoury, avec respectivement 7 030, 1 600 et 1 550 entreprises.



Source : INSEE, Dénombrement des entreprises au 31/12/2020. Traitement ISM.

## 1 590 CRÉATIONS D'ENTREPRISES DE PROXIMITÉ EN 2022

Les entreprises de proximité représentent 51% des entreprises créées en Guyane en 2022. Les immatriculations poursuivent leur hausse (+4% en 2022), notamment dans la construction (+10%) et dans l'artisanat de fabrication et des services (+9%).

Répartition départementale des créations d'entreprise



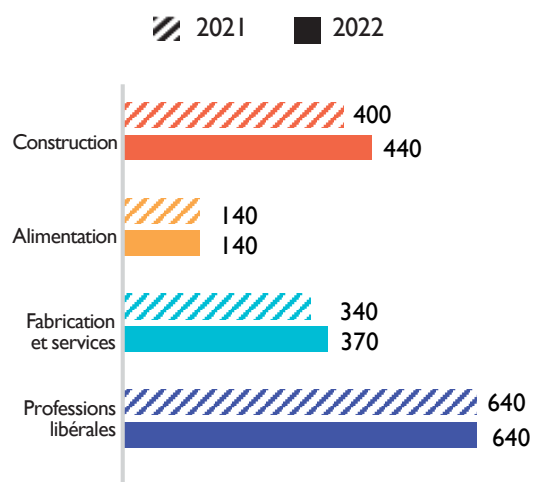
### Légende

□ Hausse de 4%

XX Nombre de créations d'entreprise en 2022

Source : INSEE, Démographie des entreprises 2022. Traitement ISM.

Évolution des créations d'entreprise 2021-2022

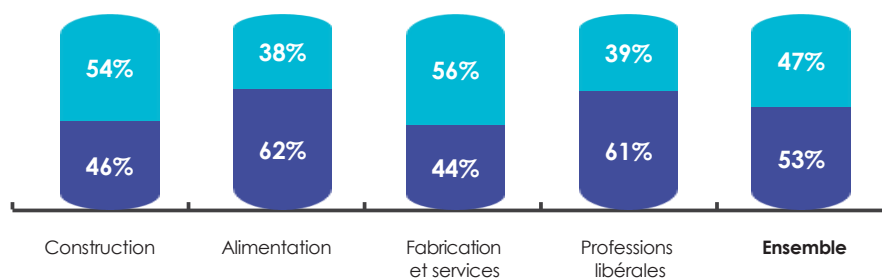


## UNE MAJORITE D'ENTREPRISES INDIVIDUELLES

### Répartition des entreprises par statut juridique

53% des entreprises de proximité ont le statut d'entreprise individuelle. La forme sociétaire est plus fréquente dans la fabrication et services (56%) et la construction (54%).

■ Sociétés ■ Entreprises individuelles (dont micro-entrepreneurs)

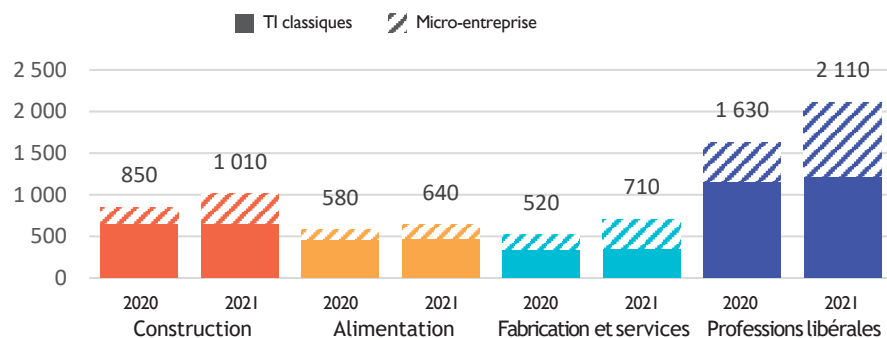


Source : INSEE, Dénombrement des entreprises au 31/12/2020. Traitement ISM.

## 4 470 TRAVAILLEURS INDÉPENDANTS

### Évolution 2020-2021 des emplois non-salariés

Les emplois non-salariés progressent également fortement, en raison de la dynamique entrepreneuriale. Une part croissante des indépendants fait le choix du régime de la micro-entreprise (40%), un taux qui atteint 51% dans l'artisanat de fabrication et des services.



Source : URSSAF – Emplois non salariés des secteurs de proximité au 31/12/2021.

### Part des micro-entrepreneurs par secteur en 2021

Secteur	Part des micro-entrepreneurs
Construction	36%
Alimentation	27%
Fabrication / services	51%
Professions libérales	42%
Ensemble	40%

Source : URSSAF – Emplois non salariés des secteurs de proximité au 31/12/2021.

## 10 660 EMPLOIS SALARIÉS

### Évolution 2021 à 2022 des emplois salariés par secteur

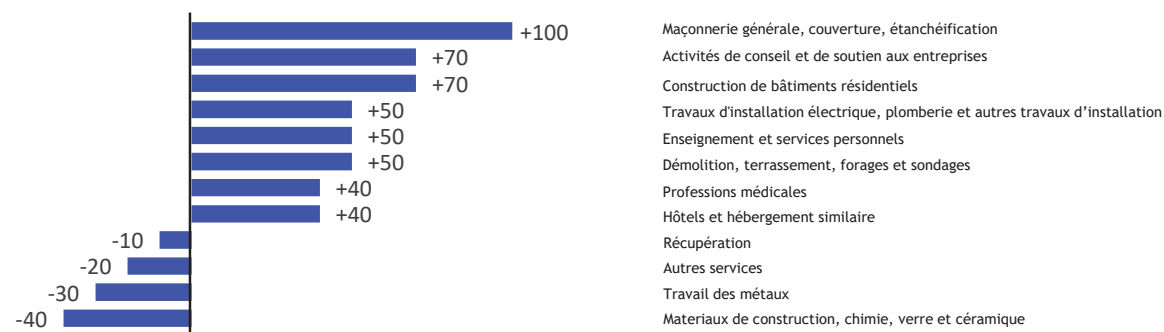
Globalement, l'emploi salarié a progressé de 6% en 2022. Plus de 600 emplois salariés ont été créés durant l'année dans les secteurs de proximité.

L'emploi salarié est particulièrement dynamique dans les secteurs de la construction et des professions libérales, respectivement + 260 et + 190 emplois.

Secteur	Évolution
Construction	+12%
Alimentation	+7%
Fabrication / services	+1%
Professions libérales	+7%
Ensemble	+6%

Source : URSSAF, emplois salariés (dont apprentis et stagiaires) au 31/12/2022

### Principaux secteurs créateurs d'emplois salariés



Source : URSSAF – Emplois salariés des établissements employeurs des secteurs de proximité, dont apprentis et stagiaires au 31/12/2022. N.B. L'URSSAF intègre dorénavant les effectifs d'apprentis au sein des effectifs salariés.

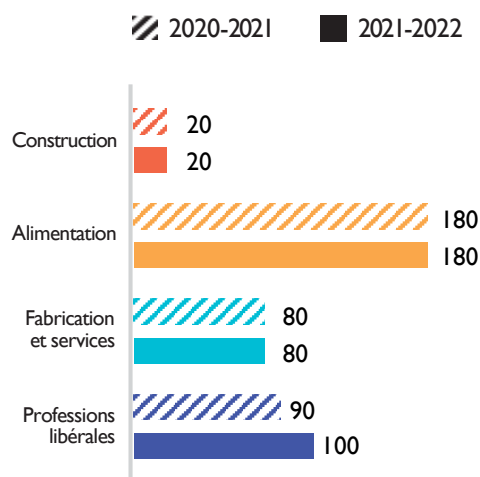
## 36% DES APPRENTIS SONT FORMÉS DANS LES ENTREPRISES DE PROXIMITÉ

380 apprentis sont formés dans les entreprises des secteurs de proximité, un nombre en progression depuis 2020. En 2021/22, la hausse est de 3%, soit un gain de 10 apprentis.

Répartition départementale du nombre d'apprentis en 2021-2022



Évolution du nombre d'apprentis par secteur



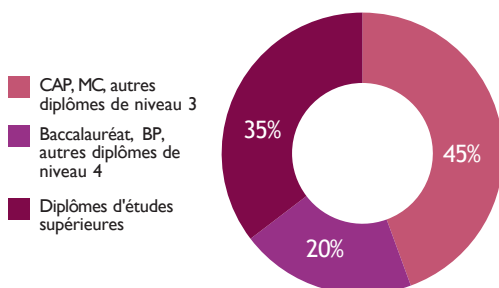
### Légende

- Évolution de +3%
- XX Nombre d'apprentis en 2021-2022

Source : Institut Supérieur des Métiers, d'après MEN-MESR DEPP SIFA 2021-2022

### Répartition des apprentis par niveau de diplômes

Les apprentis sont formés à tous niveaux de diplômes. Depuis 2020, la hausse des inscriptions est particulièrement forte dans les niveaux d'études supérieures.

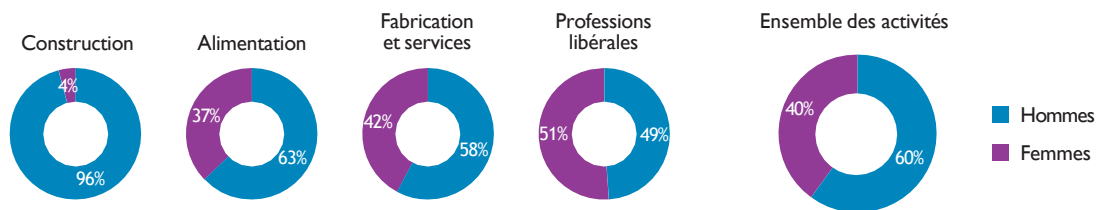


Diplômes	CAP, MC, autres diplômes de niveau 3	Baccalauréat, BP, autres diplômes de niveau 4	Diplômes d'études supérieures
Construction	59%	11%	31%
Alimentation	57%	26%	17%
Fabrication et services	59%	17%	24%
Professions libérales	8%	26%	66%

Source : Institut Supérieur des Métiers, d'après MEN-MESR DEPP SIFA 2021-2022

## EN FRANCE, LES FEMMES REPRÉSENTENT 40% DES CHEFS D'ENTREPRISE DE PROXIMITÉ

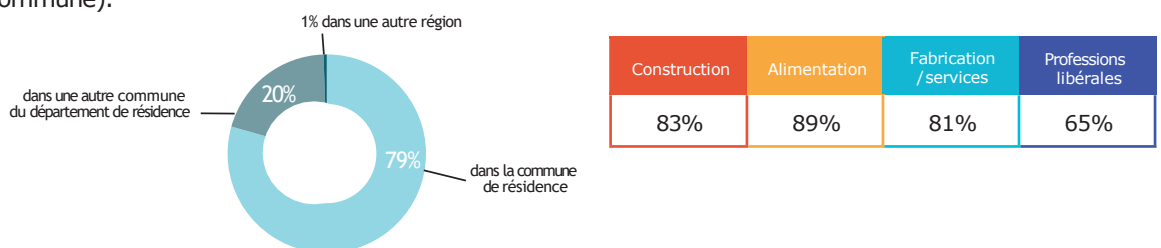
Au sein des secteurs de proximité, plus de 1.000.000 de femmes sont cheffes d'entreprise sur le territoire national. Les femmes sont majoritaires dans les professions libérales (51%).



Source : URSSAF, travailleurs non-salariés, fin 2021. DREES (Professions libérales de santé), fin 2021.

## 79% DES ENTREPRENEURS RÉSIDENT ET TRAVAILLENT AU SEIN DE LA MÊME COMMUNE

Les artisans, commerçant et professionnels libéraux sont ancrés dans leur territoire. Cet ancrage est encore plus fort pour les entreprises de l'alimentation (89 % résident et travaillent au sein de la même commune).

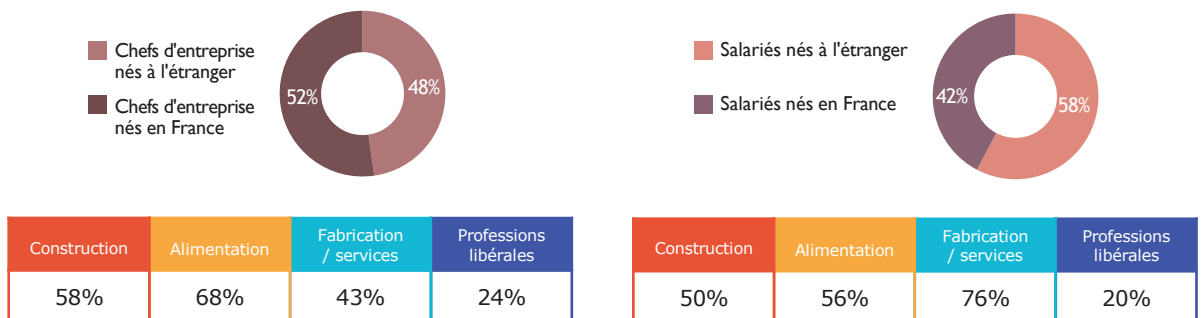


Source : INSEE, Recensement de la population 2020, en région Guyane. Traitement ISM.

## DES SECTEURS D'INSERTION PROFESSIONNELLE POUR LES PERSONNES ISSUES DE LA DIVERSITÉ

Part des chefs d'entreprise et salariés nés à l'étranger

48% des chefs d'entreprise et 58% des salariés des entreprises de proximité sont nés à l'étranger.



Source : INSEE, Recensement de la population 2020, en région Guyane. Traitement ISM.

### MÉTHODE

Les traitements statistiques sont réalisés par l'Institut Supérieur des Métiers sur le périmètre suivant :

- Le secteur « Construction » regroupe les activités de l'artisanat du bâtiment et des travaux publics.
- Le secteur « Alimentation » correspond aux activités de l'artisanat et du commerce de l'alimentation ainsi que ceux de l'hôtellerie-restauration.
- Le secteur « Fabrication et services » regroupe les activités de l'artisanat de fabrication et de l'artisanat des services.
- Le secteur « Professions libérales » correspond aux professions libérales réglementées et non réglementées du droit, de la santé, et des techniques et cadre de vie.

#### Critères de taille

- Pour les secteurs de l'artisanat, sont prises en compte les entreprises de moins de 20 salariés hors codes 1071C, 1071D, 4722Z, 4723Z et 5612Z. Le champ ne comprend pas les entreprises artisanales à titre secondaire. Concernant l'alimentation, le périmètre intègre également 6 activités du commerce de détail (caviste, bios épiceries, fromagers, primeurs, marchés).
- L'hôtellerie restauration regroupe toutes les entreprises des 3 activités (5510Z, 5610A, 5630Z). Pour le dénombrement des entreprises, les entreprises artisanales de moins de 20 salariés de la restauration rapide sont également pris en compte.
- Le champ des professions libérales comprend les entreprises actives dans 48 codes. Pour les professions réglementées, sont prises en compte toutes les entreprises pour les autres uniquement les entreprises de moins de 20 salariés.

U2P GUYANE - 53, RUE AMPÈRE 75017 PARIS •  
• U2P-FRANCE.FR • U2P@U2P-FRANCE.FR